



СТРАТЕГИЯ

**социально-экономического развития
Нурлатского муниципального района
Республики Татарстан на 2016 – 2021
годы и плановый период до 2030 года**

г.Нурлат

2019 год

СОДЕРЖАНИЕ

ПАСПОРТ СТРАТЕГИИ СОЦИАЛЬНО-ЭКОНОМИЧЕСКОГО РАЗВИТИЯ НМР НА 2016-2021 ГОДЫ И ПЛАНОВЫЙ ПЕРИОД ДО 2030 ГОДА.....	3
1.ОБЩИЕ ПОЛОЖЕНИЯ... ..	6
2.ЦЕЛИ И ЗАДАЧИ СТРАТЕГИИ НМР.....	7
3.ХАРАКТЕРИСТИКА СОЦИАЛЬНО – ЭКОНОМИЧЕСКОГО ПОЛОЖЕНИЯ НМР.....	8
4. СТРАТЕГИЧЕСКИЙ АНАЛИЗ И ПРИОРИТЕТЫ СОЦИАЛЬНО- ЭКОНОМИЧЕСКОГО РАЗВИТИЯ.....	21
4.1. Анализ основных сфер деятельности, факторов, определение проблем социально – экономического развития Нурлатского муниципального района.....	21
4.2. Эффективная социокультурная среда.....	23
4.2.1. Демография и семейные ценности.....	24
4.2.2. Образование.....	31
4.2.3.Культура.....	39
4.3. Забота о здоровой жизни и долголетию	45
4.3.1. Здоровоохранение.....	45
4.3.2. Молодёжная политика, физическая культура и спорт	53
4.4. От нефтяной зависимости к эффективной диверсифицированной экономике.....	59
4.4.1. Финансово-экономическая самодостаточность.....	59
4.4.2. От традиционной структуры сельского хозяйства к передовым технологиям ..	68
4.4.3. Трудовые ресурсы, занятость населения.....	73
4.4.4. Деловая активность. Малый и средний бизнес. Потребительский рынок.....	76
4.4.5. От дефицита инвестиций к взаимовыгодному партнерству и инвестиционной привлекательности	85
4.5. Комфортное и безопасное жизненное пространство.....	90
4.5.1. Жилищно-коммунальное хозяйство и инженерная инфраструктура... ..	90
4.5.2. Развитие транспортной инфраструктуры в НМР.....	95
4.5.3. Экологическая безопасность.....	97

5.СЦЕНАРИЙ ДОЛГОСРОЧНОГО РАЗВИТИЯ НМР.....	101
5.1. Оценка социально-экономической эффективности реализации Стратегии НМР	101
5.2 Сроки и этапы реализации Стратегии.....	107
6. УПРАВЛЕНИЕ СТРАТЕГИЕЙ.....	108
7. ПЕРЕЧЕНЬ МУНИЦИПАЛЬНЫХ ПРОГРАММ.....	111
8. ОЖИДАЕМЫЕ РЕЗУЛЬТАТЫ К 2030.....	118

ПАСПОРТ

Стратегии социально-экономического развития Нурлатского муниципального района Республики Татарстан на 2016-2021 годы и плановый период до 2030 года

Ответственный исполнитель стратегии	Исполнительный комитет Нурлатского муниципального района Республики Татарстан
Соисполнители стратегии	Органы местного самоуправления поселений Нурлатского муниципального района
Цели стратегии	Повышение качества жизни населения Нурлатского муниципального района на основе эффективного использования потенциала района и положительной динамике социально – экономического развития.
Задачи стратегии	<ol style="list-style-type: none"> 1) создание благоприятного инвестиционного климата; 2) создание высокопроизводительных рабочих мест; 3) создание условий для воспроизводства и развития человеческого капитала; 4) повышение уровня благоустройства; 5) повышение качества социально культурных услуг и достижение нормативной их обеспеченности; 6) создание территории, комфортной для отдыха и работы; 7) повышение эффективности деятельности органов местного самоуправления; 8) создание системы эффективного межмуниципального взаимодействия 9) повышение уровня финансово – экономической самодостаточности Нурлатского муниципального района
Основные результаты и сроки реализации стратегии	<p>Основными итогами реализации стратегии станут:</p> <p>- К 2030 году:</p> <ul style="list-style-type: none"> • <u>ВТП</u> 90,1 млрд. руб., рост к уровню 2015 года в 2 раза. • <u>ДОБАВЛЕННАЯ СТОИМОСТЬ</u> 79,6 млрд.руб., рост к уровню 2015 года в 2,7 раз. • <u>ОБЪЕМ ОТГРУЖЕННОЙ ПРОДУКЦИИ</u>

	<p>49,5 млрд. руб., рост к уровню 2015 года в 2,6 раз.</p> <ul style="list-style-type: none"> • <u>ОБЪЕМ ИНВЕСТИЦИЙ В ОСНОВНОЙ КАПИТАЛ</u> 27,1 млрд.руб. , рост к уровню 2015 года в 2,3 раза. • <u>ОБЪЕМ ПРОДУКЦИИ СЕЛЬСКОГО ХОЗЯЙСТВА</u> 8,6 млрд.руб., рост к уровню 2015 года в 1,6 раз. • <u>ДОЛЯ НАСЕЛЕНИЯ СИСТЕМАТИЧЕСКИ ЗАНИМАЮЩИХСЯ ФИЗИЧЕСКОЙ КУЛЬТУРОЙ И СПОРТОМ</u> 50,0%, рост к уровню 2015 года в 2,6 раза. • <u>ДОЛЯ МАЛОГО И СРЕДНЕГО БИЗНЕСА В ВТП</u> 30%. <p>Стратегия разработана на 2016-2021 годы и с перспективой развития Нурлатского муниципального района до 2030 года</p>
<p>Финансирование стратегии*</p>	<p>Бюджет РФ: -112 093,0 тыс.руб.</p> <p>Бюджет РТ: - 1 244 750,4 тыс. руб.</p> <p>Местный бюджет: 60 577,2 тыс. руб.</p> <p>Внебюджетные источники: 432 108,7тыс. руб.</p> <p>* объем финансирования определяется ежегодно при формировании и принятии местного бюджета (для мероприятий с софинансированием из местного бюджета).</p> <p>Объем финансирования за счет средств бюджета республики определяется на этапе формирования межбюджетных отношений и корректируется в процессе принятия бюджета Республики Татарстан.</p>

1. Общие положения

Стратегия социально-экономического развития Нурлатского муниципального района Республики Татарстан на 2016-2021 годы и на период до 2030 года (далее – Стратегия НМР) разработана в соответствии с основными положениями Федерального закона от 28 июня 2014 года № 172-ФЗ «О стратегическом планировании в Российской Федерации», Закона Республики Татарстан от 16 марта 2015 года № 12-ЗРТ «О стратегическом планировании в Республике Татарстан» и Закона Республики Татарстан 15 марта 2015 года № 40-ЗРТ «Об утверждении Стратегии социально-экономического развития Республики Татарстан до 2030 года (далее Стратегия – 2030), а также ежегодного послания Президента Республики Татарстан Государственному Совету Республики Татарстан.

Стратегия соответствует периодичности разработки по закону Республики Татарстан от 16 марта 2015 года № 12-ЗРТ «О стратегическом планировании в Республике Татарстан».

При разработке и реализации Стратегии НМР планируется использовать метод трехлетнего скользящего планирования в диапазонах, определенных Стратегией 2030 – 3, 6 и далее лет. В связи с этим основные мероприятия Стратегии НМР сконцентрированы на первые три года – 2016-2018 гг.

Ежегодно по результатам выполнения плана мероприятий и исходя из внешних и внутренних факторов развития НМР детализируются мероприятия на очередной трехлетний плановый период (2017-2019гг., 2018-2020гг., 2019-2021гг.). По завершению основного этапа Стратегии НМР в 2021 году при необходимости в нее будут внесены соответствующие изменения, а также разработан план мероприятий на очередной

шестилетний период также с использованием трехлетнего скользящего планирования.

Решение вопросов социально-экономического развития НМР основывается на перечне и причинно-следственных связях проблем, препятствующих развитию.

В соответствии с утвержденным Президентом Республики Татарстан Р.Н.Миннихановым и согласованным премьер-министром Республики Татарстан И.Ш.Халиковым и председателем Президиума Совета муниципальных образований М.З.Шакировым плана совместных мероприятий исполнительных органов государственной власти Республики Татарстан (далее – ИОГВ) и органов местного самоуправления Республики Татарстан (далее – ОМС) по итогам X съезда муниципальных образований Республики Татарстан от 03.03.2016 № 01-2264 сельские поселения НМР разрабатывают в рамках Стратегии АМР собственные планы социально-экономического развития. Мониторинг их выполнения обеспечивает исполнительный комитет НМР (далее – ИК НМР).

2.Цели и задачи Стратегии Нурлатского муниципального района.

Целью реализации Стратегии НМР является повышение качества жизни населения Нурлатского муниципального района на основе эффективного использования потенциала района и положительной динамики социально – экономического развития.

Для достижения сформулированной цели должны быть решены следующие задачи:

- создание благоприятного инвестиционного климата;
- создание высокопроизводительных рабочих мест;

- создание условий для воспроизводства и развития человеческого капитала;
- повышение уровня благоустройства;
- повышение качества социально культурных услуг и достижение нормативной их обеспеченности;
- создание территории, комфортной для отдыха и работы;
- повышение эффективности деятельности органов местного самоуправления;
- создание системы эффективного межмуниципального взаимодействия
- повышение уровня финансово – экономической самодостаточности Нурлатского муниципального района.

3. Характеристика социально – экономического положения НМР.

Нурлатский муниципальный район – один из крупнейших районов Республики Татарстан, расположен в южной части.

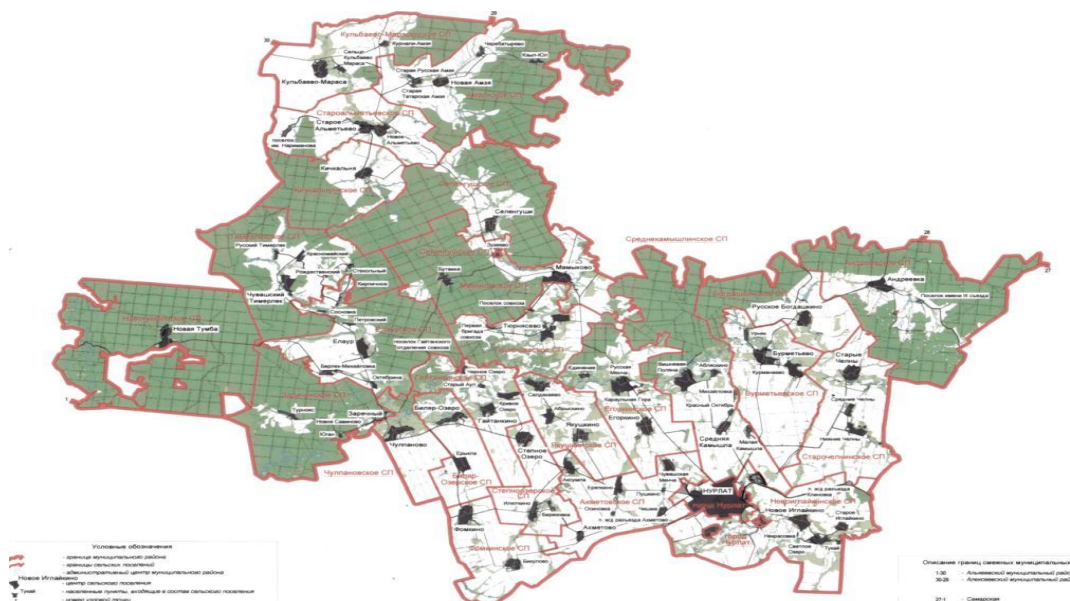
Рождение Нурлатского муниципального района связано со строительством в 1909 году Волго-Бугульминской железной дороги. Недалеко от деревни Нижний Нурлат появилась первая станционная будка, станция стала называться Нурлат, по имени станции в дальнейшем был назван и город.

В 1930 году Нурлат стал центром Октябрьского района, в 1961 году получил статус города районного подчинения, 10 декабря 1997 года по решению Государственного Совета Республики Татарстан город Нурлат отнесен к категории городов республиканского подчинения, и район переименован в Нурлатский.

Экономико-географическое положение района – в первую очередь, его положение по отношению к другим районам республики, экономическим центрам, ресурсным базам и удобство осуществления

транспортных связей с ними – наряду с природными условиями и ресурсами, населением, накоплениями прошлого труда, является важнейшим фактором развития данной территории, то есть ее основным нематериальным ресурсом. Экономико-географическое положение определяет темпы и масштабы развития территории, а также, в значительной мере, отраслевую направленность ее хозяйства в части тех отраслей, которые в той или иной мере участвуют в составе региональных или более широких хозяйственных связей.

Район расположен на юге Республики Татарстан на территории Западного Закамья и Самарского Заволжья, охватывает бассейн среднего течения р. Большой Черемшан, р. Кондурча и нижнее течение р. Сульча. Находится в 220 км от Казани. Представляет собой зону черноземов и лежит в южной части лесостепной зоны, где имеются залежи нефти, бентонитовой и керамзитовой глины. Общая площадь лесных массивов составляет 98,8 тыс. га, сельскохозяйственных угодий 117,3 тыс. га, в том числе пашни 87,6 тыс. га.



Территория района - 2308,95 кв. км. Нурлатский муниципальный район граничит с муниципальными образованиями Республики Татарстан и имеет общую границу на севере и востоке с Алексеевским и Аксубаевским муниципальными районами, на северо-востоке с Черемшанским

муниципальным районом, на юге и юго-востоке с Самарской областью, на западе с Алькеевским муниципальным районом. В составе Республики Татарстан Нурлатский муниципальный район входит в Приволжский Федеральный округ. Нурлатский муниципальный район является одним из 43 муниципальных районов Республики Татарстан и входит в состав Альметьевской экономической зоны, которая включает одиннадцать муниципальных районов – Альметьевский, Азнакаевский, Аксубаевский, Бавлинский, Бугульминский, Лениногорский, Новошешминский, Нурлатский, Сармановский, Черемшанский, Ютазинский. Альметьевская экономическая зона это: 12,9% от площади Республики Татарстан, 9,1% от населения Республики Татарстан. Доля ВТП Альметьевской экономической зоны – 9,1% в ВРП республики. В экономическом отношении Альметьевская экономическая зона – индустриально-аграрный район, ориентированный на добычу нефти, точное машиностроение, а также производство и переработку сельскохозяйственной продукции. Основными отраслями специализации промышленности Альметьевской экономической зоны являются: топливная промышленность, пищевая промышленность, машиностроение, а также промышленность строительных материалов, энергетика, лесная и легкая промышленность. Приоритетными направлениями стратегического развития этой экономической зоны являются интенсификация сельского хозяйства и переработки сельскохозяйственной продукции, развитие легкой промышленности (текстильного и швейного производства), развитие сферы услуг (развитие гостиничного сервиса, водного и аграрного туризма, туризма выходного дня и пр.), переработка древесины, производство строительных материалов, развитие рыбного хозяйства.

Экономика Нурлатского муниципального района в настоящее время может быть условно поделена на три сектора хозяйственной деятельности:

- сырьевой сектор: добывающая промышленность, сельское хозяйство, лесное хозяйство;
- производственный сектор: пищевая промышленность, промышленность строительных материалов;
- инфраструктурный сектор: транспорт, нефтяной сервис, строительство, связь, финансы, торговля, образование, здравоохранение, другие виды производственных и социальных услуг.

Основная доля сырьевого сектора района приходится на нефтедобычу, которая представлена нефтяными компаниями: ПАО «Татнефть» НГДУ «Нурлатнефть», АО «Татнефтепром - Зюзеевнефть», ЗАО «Кара Алтын», АО «Татнефтеотдача», ООО «Карбон-Ойл», ООО «МНК», АО «Кондурчанефть», АО «Макойл».

Сельское хозяйство в свою очередь представлено следующими сельхозпроизводителями: ООО АФ «Южная», КФХ « Сулейманов А.И.», ООО АФ «ИРС», ООО «Агромир», ООО «Нурлат сэтэ», ООО «Аграрий», ВЗП Билярск.

Производственный сектор в хозяйственном комплексе района в первую очередь представлен предприятиями пищевой промышленности, такими как, ЗАО «Нурлатский сахар», ООО «Нурлат сэтэ», ООО «Здоровье» и другими предприятиями по переработке сельхозпродукции.

Помимо предприятий пищевой промышленности производственный сектор представлен предприятиями промышленности строительных материалов: асфальтобетонный завод ООО «Татнефтедор», ГБУ «Нурлатлес» и другими. Инфраструктурный сектор экономики Нурлатского муниципального района развит в наибольшей степени благодаря предприятиям нефтяного сервиса, строительства и транспорта.

Также развиты такие виды деятельности как торговля, связь, здравоохранение и жилищно-коммунальное хозяйство. Данный сектор в Нурлатском муниципальном районе обеспечивает нормальное функционирование сырьевого и производственного секторов экономики.

На территории Нурлатского муниципального района расположены 26 сельских поселений, которые объединяют 82 населённых пункта. Административный центр – город Нурлат, население которого составляет 32345 человек.

**Перечень
сельских поселений, входящих в состав
Нурлатского муниципального района**

№п/п	Наименование сельского поселения	№п/п	Наименование сельского поселения
1	2	3	4
1	Амзинское	14	Мамыковское
2	Андреевское	15	Новоиглайкинское
3	Ахметовское	16	Новотумбинское
4	Бикуловское	17	Селенгушское
5	Биляр-Озерское	18	Среднекамьшинское
6	Богдашкинское	19	Староальметьевское
7	Бурметьевское	20	Старочелнинское
8	Гайтанкинское	21	Степноозерское
9	Егоркинское	22	Тимерлекское
10	Елаурское	23	Тюрнясевское
11	Зареченское	24	Фомкинское
12	Кичкальнинское	25	Чулпановское
13	Кульбаево -	26	Якушкинское

	Марасинское		
--	-------------	--	--

Основу транспортной структуры района составляет железнодорожный и автомобильный транспорт. По территории района проходят федеральные и региональные автомобильные дороги, южную часть района пересекает Куйбышевская железная дорога. Нурлат – крупная железнодорожная станция.

Город связан автобусными сообщениями с городами Республики Татарстан: Казань, Набережные Челны, Нижнекамск, Чистополь, Альметьевск, а также с городами России: Тольятти, Самара, Ульяновск.

Жители Нурлатского района обеспечены необходимыми для нормальной жизнедеятельности социальными услугами, услугами связи (телевидение, сотовая и стационарная телефония, Интернет), общественного питания, торговли и бытового обслуживания, учреждений образования и здравоохранения (центральная районная больница, фельдшерско-акушерские пункты или амбулатории), жилищно-коммунальной сферы, транспортными услугами.

Создание комфортного пространства для развития человеческого капитала, определенное одним из приоритетов Стратегии социально-экономического развития, означает необходимость обеспечения безопасности жизнедеятельности граждан.

На территории города Нурлат и Нурлатского муниципального района в течение последних трех лет (с 2016 по 2018 года) сложилась положительная динамика по снижению количества пожаров и гибели на них людей.

в 2016 году зарегистрировано – 87 пожаров, погибло 6 человек, 1 человек получил травмы различной степени тяжести;

в 2017 году зарегистрировано – 78 пожаров, погибло 4 человека, 1 человек получил травмы различной степени тяжести;

в 2018 году зарегистрировано – 74 пожара, погибло 4 человек, 2 человека получили травму;

Всего за период 2016-2018 гг. зарегистрировано 239 пожаров, из них 221 в жилом секторе, что составляет 92 % от общего количества пожаров.

В целях стабилизации обстановки с пожарами и гибели людей на них, межрайонным отделом надзорной деятельности по Аксубаевскому и Нурлатскому муниципальным районам УНД и ПР ГУ МЧС России по Республике Татарстан разработан и осуществляется комплекс пожарно-профилактических мероприятий, направленных на снижение количества пожаров в жилом фонде, проведена и проводится следующая работа:

- ежегодно проводится операция «Жилище», в ходе которой проводятся профилактические осмотры жилого сектора, особое внимание уделяется местам проживания неблагополучных семей, одиноких престарелых граждан, многодетных семей. В населенных пунктах, где сложилась неблагополучная обстановка с пожарами, проводится разъяснительная беседа по соблюдению правил пожарной безопасности в быту, выявлению и устранению причин, способствующих возникновению пожаров, с вручением памяток по предупреждению пожаров от основных причин. Проводятся агитационная работа в трудовых коллективах, организациях различной форм собственности, беседы в период проведения схода граждан, с использованием СМИ;

Для справки

На территории района Решением КЧС утвержден список профилактических групп. Общее количество профилактических групп составляет 44, численностью 158 человек, из них ОНД -2, личный состав ПЧ - 44, ОП ППС РТ - 18, участковые полиции - 11, работники органов местного самоуправления - 28, работники ВДПО -2, социальные работники – 26, страховые агенты «НАСКО» - 12, работники Горгаза – 4, работники электросети – 4, ТСЖ-9.

- в целях снижения числа пожаров и последствий от них, а также гибели людей при пожарах в жилом секторе, разработаны ряд постановлений и распоряжений: «Об организации в Нурлатском муниципальном районе надзорно-профилактической операции «Жилище», по пропаганде мер пожарной безопасности и проверке состояния пожарной безопасности жилого фонда на территории Нурлатского муниципального района и г. Нурлат»; «О дополнительных мерах по укреплению противопожарной безопасности во время эксплуатации печей, дымоотводящих устройств и вентиляционных каналов по Нурлатскому муниципальному району и г. Нурлат»; «О дополнительных мерах по обеспечению пожарной безопасности и предупреждению гибели людей в жилом фонде Нурлатского муниципального района»; «Об организации обучения населения мерам пожарной безопасности и предупреждению гибели людей при пожарах»;

- в районе имеется утвержденная целевая программа «Пожарная безопасность в Нурлатском муниципальном районе на 2015-2020 годы» № 214 от 10.03.2015 год., направленная на усиление работы по предупреждению пожаров и гибели людей на них, внедрение современных методов в проведение агитмассовых мероприятий, оперативное реагирование и сокращение времени на ликвидацию пожаров, повышению уровня исполнения первоочередных мер по спасению людей, создание на подведомственной территории эффективной системы профилактики пожаров, снижение материального ущерба от них и гибели людей и т.д. Всего на реализацию программных мероприятий требуется 78 992,72 тыс. руб.

- организована работа с сельскими поселениями района по предупреждению пожаров, подворовый обход граждан с вручением памяток по мерам пожарной безопасности, на безвозмездной основе проведены ремонтные работы отопительных печей, замена электрической проводки, освещения в домах проживания социально неадаптированных граждан;

- в рамках обучения пожарной безопасности населения во время проведения проверок проводятся инструктивные занятия по пожарной безопасности, беседы по обучению детей мерам пожарной безопасности и отрабатывается эвакуация в случае возникновения пожара;
- силами профилактических групп усилена работа по проверке жилых домов с проведением разъяснительной работы среди граждан о соблюдении мер пожарной безопасности;
- в целях стабилизации обстановки с пожарами с участием главы муниципального района на территории района, совместно с руководителями различных ведомств, организаций, главами сельских поселений проводятся обширные совещания по вопросам обеспечения пожарной безопасности в весеннее-летний, осеннее – зимний пожароопасные периоды;
- составлены совместные планы взаимодействия по предупреждению пожаров и гибели людей с заинтересованными ведомствами (ОМВД, ЦРБ, отдел социальной защиты населения, отдел образования, ЭПУ «Нурлатгаз», управление сельского хозяйства, ОАО «Сетевая компания», ТСЖ, отдел культуры, ВДПО, телевидение, местное печатное издание и т.д).
- ежемесячно проводятся заседания КЧС и ПБ района по организации и проведению мероприятий, направленных на стабилизацию обстановки с пожарами и снижению гибели на них людей.

Основным содержанием политики в сфере социальной защиты населения было усиление адресности социальной поддержки, регулирование материального благополучия граждан и обеспечения гарантий социальной помощи уязвимым категориям населения.

Одним из важнейших направлений деятельности органов местного самоуправления Нурлатского муниципального района в анализируемом периоде было оказание социальной поддержки и социальной помощи гражданам, которые по объективным причинам оказались в трудной

жизненной ситуации, возникшей по независящим от них причинам, и нуждались в постороннем вмешательстве для ее преодоления. Сохраняя меры социальной поддержки, направленные на усиление социальной защищенности отдельных категорий граждан – пожилых людей, ветеранов, инвалидов, детей-инвалидов, многодетных семей, создавались условия для активного участия данной категории граждан в жизни района.

Меры социальной поддержки в 2018 году получили около 23 тысяч человек в виде субсидий, компенсаций и пособий по 55 видам выплат, то есть более 40% от общего числа жителей района, из них наибольшую часть составляют:

- ветераны труда - 2309 человека (2017 год – 2075, 2016 год - 2201);
- инвалиды - 6046 человека (2017 год – 5733, 2016 год – 6191);
- пенсионеры - 7625 человек (2017 год – 7521, 2016 год - 6661);
- малообеспеченные домохозяйства - 1255 (2017 год – 1247, 2016 – 1206);
- компенсации части родительской платы за посещение детского дошкольного учреждения - 2209 семей (в 2017 году – 2177, в 2016 – 2377).

Объём финансирования на эти цели из федерального и региональных бюджетов в 2018 году составил 195,0 млн. рублей, что выше уровня 2017 года на 6,5%, 2016 года на 10,5% (рисунок 3).

Кроме того, получили единовременную материальную помощь малоимущие граждане, оказавшиеся в трудной ситуации – в 2018 году 224 человека, в 2017 году 293 человека, в 2016 году 182 человека.

Под руководством Отдела социальной защиты района работают дом-интернат для престарелых и инвалидов, комплексный центр социального обслуживания «Гармония», отделение № 33 Республиканского центра материальной помощи (компенсационных выплат). Финансирование затрат на содержание учреждений осуществляется из бюджета Республики Татарстан.

В Нурлатском доме-интернате для престарелых и инвалидов проживает 119 человек. В интернате созданы все условия для достойного проживания пожилых людей, поддержания их здоровья, организован досуг проживающих. Теплицы, расположенные на территории дома-интерната, полностью удовлетворяют потребность проживающих в свежих овощах.

Частыми гостями в доме-интернате бывают хор «Ветеран», ученики школ и воспитанники детских садов с концертами.

В Комплексном центре социального обслуживания населения «Гармония» работают два отделения:

- отделение социальной помощи семье и детям;
- отделение социального обслуживания населения на дому.

Численность обслуженных надомным отделением составила в 2018 году 405 человек, в том числе 133-в городе, 272- в сельской местности, что на 20% выше уровня 2017 года. За отчетный период оказано 66814 социальных услуг, в том числе 56364 социально-бытовых, 10212 социально-медицинских и 238 дополнительных услуг.

Численность граждан, получивших социальные услуги в отделении социальной помощи семье и детям составила 374 человека, в том числе 174 несовершеннолетних.

Через Министерство труда, занятости и социальной защиты Республики Татарстан санаторно-курортное лечение получили:

пенсионеры – в 2016 году - 40, в 2017 году - 20, в 2018 году – 31 человек;

сотрудники бюджетных организаций – в 2016 году – 117, в 2017 году – 44, в 2018 году – 78 человек.

Отдел социальной защиты в НМР оказывает населению все меры социальной помощи в соответствии с законодательными актами Республики Татарстан и Российской Федерации.

В целях повышения эффективности работы по профилактике детской безнадзорности и правонарушений несовершеннолетних, формирования межведомственного взаимодействия органов и учреждений системы профилактики НМР, создана и действует Комиссия по делам несовершеннолетних и защите их прав.

Комиссия является координирующим органом в государственной системе защиты прав и законных интересов несовершеннолетних, в профилактике их безнадзорности и правонарушений.

За 2018 год комиссией проведено 24 заседания. На межведомственном патронаже находятся 59 несовершеннолетних из 29 семей. В рамках индивидуальных программ реабилитации оказано 2167 услуг, в том числе 1254 предоставлены учреждениями социальной защиты.

На заседаниях комиссии рассмотрены следующие вопросы воспитательно - профилактической работы:

- информация ПДН «Об итогах работы за 2018 год»;
- заслушивание информации районного педиатра о работе с несовершеннолетними по профилактике правонарушений в НМР;
- заслушивание информации о работе наркологического кабинета с несовершеннолетними подростками;
- заслушивание информации ПДН МВД РТ по Нурлатскому району о несовершеннолетних, находящихся в розыске, о попытке суицида среди несовершеннолетних;
- заслушивание информации ПДН «Об организации работы по профилактике правонарушений безнадзорности несовершеннолетних»;
- заслушивание информации отдела молодежи «О работе по организации летнего отдыха детей»;
- заслушивание информации начальника ПДН о своевременности выявления семей, находящихся в социально-опасном положении, связанных с жестоким обращением и насилием в отношении несовершеннолетних.

Для улучшения систематизации индивидуально-профилактической работы в отношении детей и их родителей (законных представителей), находящихся в социально-опасном положении, ведется работа по формированию единого банка данных несовершеннолетних, находящихся в социально опасном положении и их семей.

В ходе социального патроната неблагополучных семей, оказывается информационная, психологическая, педагогическая, правовая, социальная, организационная, моральная и материальная помощь в решении конкретных проблем.

Одной из основных задач комиссии является также организация занятости и трудоустройства несовершеннолетних, состоящих на профилактических учетах.

Актуальной является проблема подготовки детей-инвалидов к самостоятельной жизни. С этой целью с КЦСОН «Гармония» совместно с Центром занятости населения г.Нурлат начата работа по профессиональной ориентации молодых инвалидов, детей-инвалидов старше 14 лет, обслуживаемых Центром. Реализация мероприятий по реабилитации и адаптации детей-инвалидов, их адекватной профориентации и обучению трудовым навыкам, позволит интегрировать их в общество, подготовить к самостоятельной жизни.

Решаются следующие задачи:

- усиление межведомственного взаимодействия с органами системы профилактики по предупреждению несчастных случаев, суицидов среди несовершеннолетних;
- создание условий для реализации основных прав и гарантий ребенка, в том числе права жить и воспитываться в семье, права на образование, отдых и оздоровление, защиту от насилия, жестокости, информации, наносящей вред психическому и физическому развитию, а также нравственному становлению подростков;
- обеспечение охраны жизни и здоровья детей и подростков.

4. Стратегический анализ и приоритеты социально-экономического развития

4.1 Анализ основных сфер деятельности, факторов, определение проблем социально – экономического развития Нурлатского муниципального района.

За последние годы необходимо отметить динамичное развитие Нурлатского района по большинству основных индикаторов уровня жизни и социально – экономического положения. Как результат по итогам 2018 года - 9 место в рейтинге социально – экономического развития Республики Татарстан среди 43 районов. А это значит, что наш район движется в верном направлении.

Район – это, прежде всего, люди, и их вклад в развитие экономики нельзя недооценивать. Речь идет не только о предпринимателях, но обо всех, кто трудится в нашем районе, стремясь принести ему пользу. Стратегия социально-экономического развития Нурлатского муниципального района дает единое представление о том, каким будет наш район к 2030 году. Что влияет на его экономику? Какие у района есть возможности для развития? А что, наоборот, может этому развитию помешать? И, главное, как имеющийся потенциал будет работать на достижение целей Стратегии?

Ответы на эти и другие вопросы и дает Стратегия. И только ее полноценная реализация позволит нам сделать наш район лучше.

SWOT-анализ Нурлатского муниципального района

По результатам проведенного SWOT-анализа каждой сфер деятельности, представленных на территории Нурлатского муниципального района, а также на основании результатов экспертной сессии и результатов опроса местных жителей района были сформулированы проблемы, препятствующие социально-экономическому развитию Нурлатского

муниципального района. Проблемы представлены в разрезе каждой сфер деятельности и факторов влияния.

SWOT-анализ

Положительное влияние Strengths (свойства, дающие преимущества):

Выгодное экономико – географическое положение района по отношению к другим районам республики, экономическим центрам, ресурсным базам и удобство осуществления транспортных связей с ними;

Достаточно развитая транспортная структура района, основу которой составляет железнодорожный и автомобильный транспорт. По территории района проходят федеральные и региональные автомобильные дороги, южную часть района пересекает Куйбышевская железная дорога. Нурлат – крупная железнодорожная станция.

Относительно благоприятные природные условия для сельского хозяйства;

Богатый и уникальный природно – культурный потенциал.

Отрицательное влияние Weaknesses (свойства, ослабляющие социально-экономическое положение):

Недостаточный уровень экономической самодостаточности (отсутствие проектов и инвесторов на пустующие площадки, малая

доля перерабатывающих производств в экономике района);

Недостаточный уровень развитой инфраструктуры (высокий уровень износа сооружений и сетей; дороги, инженерные сети, культурно-

развлекательные объекты);

Неразвитый внутренний туризм;

Отток населения;

Нехватка квалифицированных кадров в отраслях экономики района (отсутствие арендного жилья, нуждается в развитии система

целевой контрактной подготовки в вузах (выпускники не возвращаются).

Положительное влияние Opportunities (внешние вероятные факторы, дающие дополнительные возможности):

Богатые природно-сырьевые ресурсы района;

Устойчиво высокий уровень конкурентоспособности профильных предприятий: ПАО «Татнефть» НГДУ «Нурлатнефть», АО «Татнефтепром - Зюлеевнефть», АО «Татнефтеотдача», ООО АФ «Южная»,

КФХ « Сулейманов А.И.», ООО «Нурлат сәте».

Отрицательное влияние Threats (внешние вероятные факторы, которые могут осложнить развитие):

Снижение мировых цен на нефть. При длительном и устойчивом снижении цен на нефть существуют риски значительного сокращения её добычи;

Сохранение высокой дифференциации среднедушевых доходов среди работников бюджетной сферы и сотрудников различных

подразделений предприятий нефтяного комплекса;

Положительная динамика темпов старения населения;

Сохранение, в случае нестабильности глобальной экономики, низкого уровня инвестиционной привлекательности несырьевых

секторов и отраслей экономики;

Высокий уровень техногенной нагрузки на природную среду.

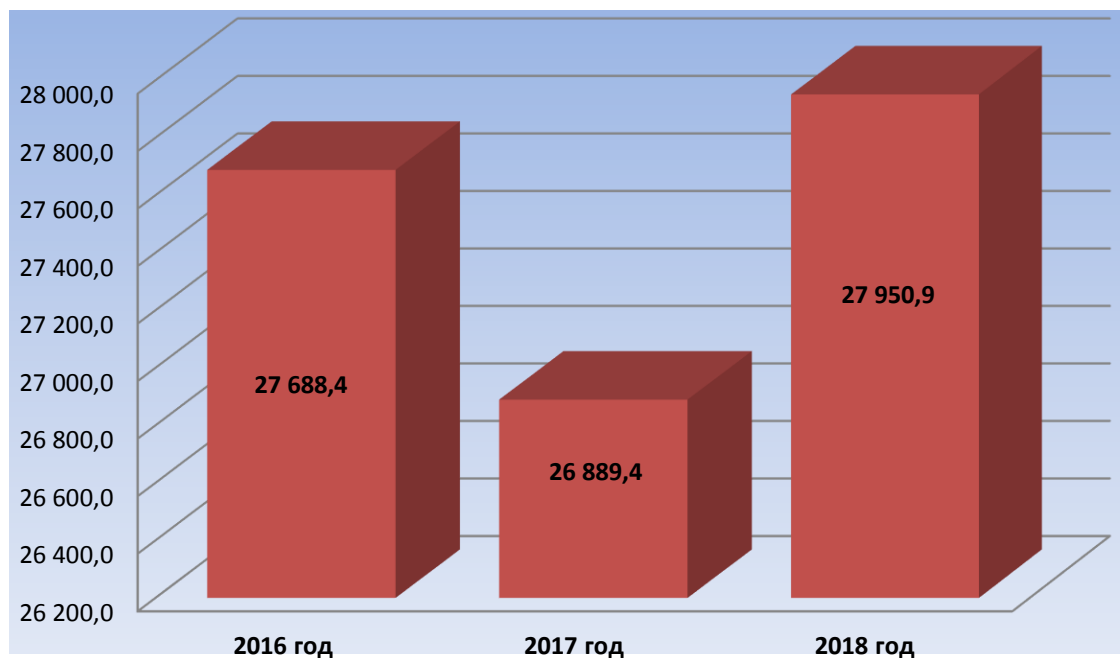
4.2. Эффективная социокультурная среда

С точки зрения современных экономических и социологических теорий повышение качества жизни населения является одновременно основной целью и предпосылкой эффективного функционирования социально-экономической системы, в том числе на муниципальном уровне.

Одним из ключевых параметров, характеризующих качество (уровень) жизни является показатель среднедушевого дохода (рисунок 4).

Денежный доход на душу населения по району за 2018 год составил 27950,9 рублей, рост на 3,9% к 2017, на 0,9% к 2016 годам.

Денежный доход на душу населения (руб.)



4.2.1. Демография и семейные ценности

Оценка и анализ показателей численности, движения, возрастной структуры населения со стратегической точки зрения необходимы, во-первых, для характеристики сложившегося на данной территории типа воспроизводства населения – одного из основных результатов предшествующего этапа и одной из фундаментальных предпосылок последующего этапа социально-экономического развития; во-вторых, для характеристики потенциала трудовых ресурсов, которые можно будет вовлекать в экономическую деятельность в долгосрочном периоде.

При разработке Стратегии района данный анализ необходим для решения следующих задач:

- выявления наиболее острых демографических проблем, требующих приоритетного решения;
- определения причин, обуславливающих негативные аспекты в демографической ситуации;
- оценки возможных резервов повышения рождаемости, снижения смертности и увеличения продолжительности жизни, оптимизации миграционных процессов;
- установления параметров демографических процессов, предшествующих началу реализации Стратегии, необходимых для сравнения с теми параметрами, которые могут быть достигнуты в ходе и после окончания реализации Стратегии района.

В Нурлатском муниципальном районе проживает 56,1 тыс. человек (1,44% населения Республики Татарстан), в том числе в городе 32,3 тыс. человек. Национальный состав населения: татары - 51,8%, чувашаи -25,2 %, русские –

21,6%, представители других национальностей – 1,4 %.

За период 2016 – 2018 гг. численность населения Нурлатского муниципального района, в том числе по поселениям, характеризуется следующими показателями.

Численность населения в Нурлатском муниципальном районе

№ п/п	Наименование показателя	2016 г.	2017 г.	2018 г.	Темп роста, % к 2017г.	Темп роста, % к 2016г.
1	2	3	4	5	6	
	Численность постоянного населения, всего по району, чел.	57669	56962	56068	98,4	97,2
1	Амзинское	813	792	767	96,8	94,3
2	Андреевское	655	641	630	98,3	96,2
3	Ахметовское	1548	1527	1514	99,1	97,8
4	Бикуловское	444	443	418	94,4	94,1
5	Биляр-Озерское	951	935	910	97,3	95,7
6	Богдашкинское	539	515	504	97,9	93,5
7	Бурметьевское	1804	1761	1734	98,5	96,1
8	Гайтанкинское	915	903	880	97,4	96,2
9	Егоркинское	1651	1644	1615	98,2	97,8
10	Елаурское	627	608	586	96,4	93,5
11	Зареченское	608	604	589	97,5	98,8
12	Кичкальнинское	513	492	472	95,9	92,0
13	Кульбаево - Марасинское	714	696	686	98,6	96,1
14	Мамыковское	1445	1405	1374	97,8	95,1
15	Новоиглайкинское	1109	1097	1088	99,2	98,1
16	Новотумбинское	238	232	216	93,1	90,7
17	Селенгушское	671	655	633	96,6	94,3

18	Среднекамьшлинское	1426	1423	1396	98,1	97,9
19	Староальметьевское	616	596	574	96,3	93,2
20	Старочелнинское	1699	1651	1624	98,4	95,6
21	Степноозерское	868	863	845	97,9	97,3
2	Тимерлекское	569	564	543	96,3	95,4
23	Тюрнясевское	1347	1313	1282	97,6	95,2
24	Фомкинское	794	780	766	98,2	96,5
25	Чулпановское	984	966	949	98,2	96,4
26	Якушкинское	1167	1153	1128	97,8	96,7
	ВСЕГО ПО СП:	24715	24259	23723	97,8	96,0

В 2018 году численность постоянного населения Нурлатского муниципального района сократилась на 894 человека и составила 56068 человек.

В городе Нурлат и всех сельских поселениях зафиксировано сокращение общей численности постоянного населения в пределах от 1,2 % до 6,9%. Наибольшее сокращение численности постоянного населения (на 6,9%) наблюдалось на территории Новотумбинского сельского поселения.

Для оценки демографического потенциала района на перспективу значение имеет анализ распределения численности населения по возрастным группам.

Распределение постоянного населения Нурлатского муниципального района по возрастным группам, чел.*

№ п/п	Наименование показателя	2016г.	2017г.	2018г.	Темп роста, %	
					к 2017г.	к 2016г.
1	2	3	4	5	6	7
1	Численность постоянного населения моложе трудоспособного возраста	11048	10765	10485	97,4	94,9
2	Численность постоянного населения	32748	32085	31454	98,0	96,0

	трудоспособного возраста					
3	Численность постоянного населения старше трудоспособного возраста	13873	14112	14129	100,1	101,8
Итого:		57669	56962	56068	98,4	97,2

*Анализ приведен по состоянию на начало календарного года.

Возрастная структура населения Нурлатского муниципального района, %

№ п/п	Наименование показателя	2016г.	2017г.	2018г.	Структурный сдвиг, п.п.	
					к 2017г.	к 2016г.
1	2	3	4	5	6	7
1	Доля постоянного населения моложе трудоспособного возраста	19,2	18,9	18,7	-0,2	-0,5
2	Доля постоянного населения трудоспособного возраста	56,8	56,3	56,1	-0,2	-0,7
3	Доля постоянного населения старше трудоспособного возраста	24,0	24,8	25,2	0,4	1,2
Итого		100,0	100,0	100,0		

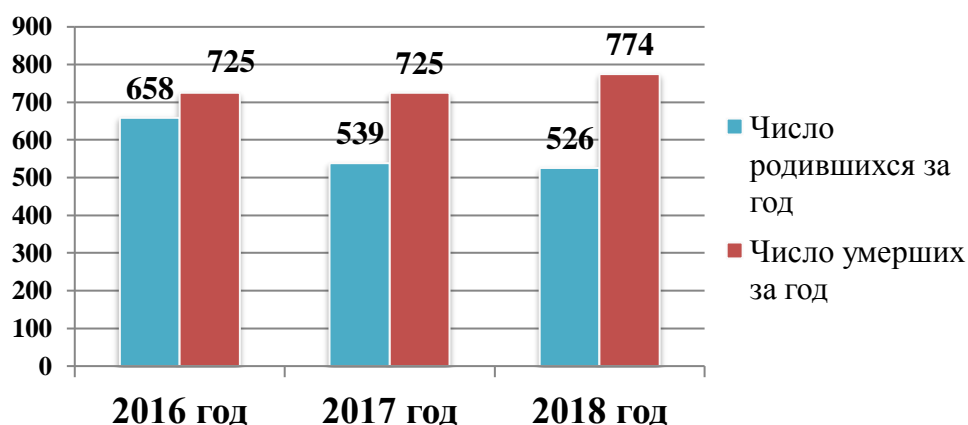
За рассматриваемый период в целом по району численность населения моложе трудоспособного возраста снизилась на 280 человек и составила 97,4% к 2017 году; 94,9% к 2016 году.

Вместе с тем, к тревожным явлениям следует отнести ежегодное сокращение численности населения в трудоспособном возрасте на 631 человек (2,0%) к 2017 году и на 1294 человек (5,1%) к 2016 году. Доля населения в трудоспособном возрасте за анализируемый период также имеет отрицательную динамику: - 0,2 к 2017 году и – 0,7% к 2016 году.

Обобщенную и сопоставимую для сравнения характеристику естественного движения населения района можно получить на основе анализа ряда

относительных показателей.

Естественное движение населения (чел.)



В Нурлатском муниципальном районе сохраняется сложная демографическая ситуация, связанная со снижением рождаемости и старением населения.

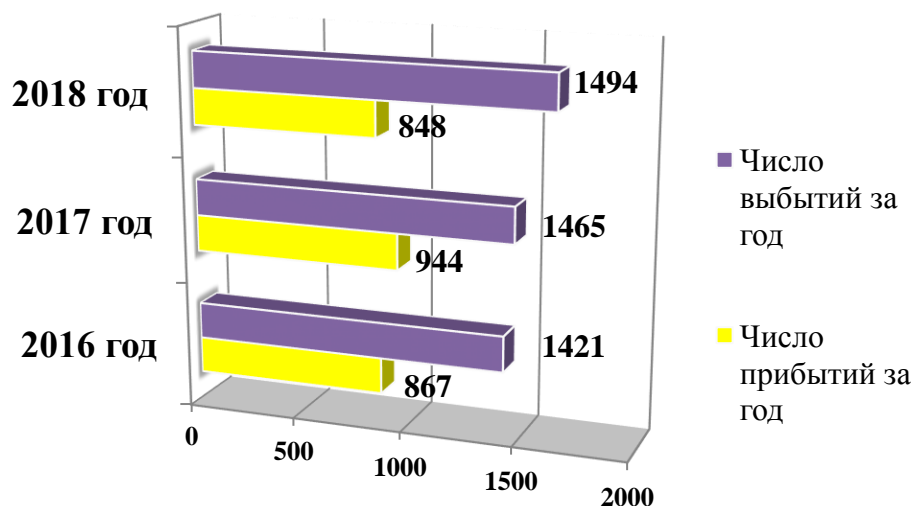
За рассматриваемый период времени наблюдается ежегодное снижение рождаемости в районе – уменьшение к 2017 году на 2,4%, к 2016 году на 20%. При этом показатель смертности из года в год растёт. В итоге в 2018 году естественная убыль населения - 248 человек, в 2016, 2017 годы - убыль в количестве 67 человек и 186 человек соответственно. Причинами отрицательной динамики стали нехватка квалифицированных специалистов в области здравоохранения, на что влияют недостаточно высокий уровень жизни в районе, а также недостаточное оснащение современным оборудованием.

Современная миграционная ситуация в Нурлатском муниципальном районе характеризуется отрицательной динамикой. К числу ключевых проблем относится продолжающийся на протяжении нескольких лет отток населения.

За рассматриваемый период, наблюдалось отрицательное сальдо миграции. В 2016 году его значение составило минус 554 человека, в 2017 – минус 521 человек, в 2018 году – минус 646 человек. Более привлекательные условия оплаты и возможности на рынке труда, развитая инфраструктура и условия для жизни за пределами района стимулируют отток молодежи и наиболее активной части

населения среднего возраста.

Миграционный прирост, снижение населения (чел.)



В виду демографических, миграционных и других причин экономика Нурлатского муниципального района испытывает недостаток высококвалифицированной рабочей силы.

SWOT-анализ

Население и трудовые ресурсы	
Сильные стороны (Strengths)	Слабые стороны (Weaknesses)
Высокий уровень управляемости. Активная районная политика в области здравоохранения, образования, культуры, физической культуры и спорта, социальной поддержки и обслуживания населения.	По уровню оплаты труда и количеству рабочих мест Нурлатский район уступает крупным городам в конкуренции за квалифицированных специалистов.
Возможности для развития (Opportunities)	Угрозы (Threats)
Проведение федеральным правительством активной политики в отношении поддержки рождаемости и миграции.	Снижение доходов местного бюджета в случае экономического спада.

Проблемы демографии:

- сокращение численности населения;
- снижение численности трудоспособного населения;
- недостаток высококвалифицированной рабочей силы.

Таблица 1. Мероприятия в сфере демографии:

№	Мероприятие	Сроки исполнения	Ответственный исполнитель	Объем финансирования, тыс. руб.	Источник
1	Мониторинг и профилактика здоровья населения, наиболее подверженного профессиональным заболеваниям	2016-2021г.	ИК НМР, ГАУЗ "Нурлатская ЦРБ"	-	-
2	Охват детей первых трех лет жизни безвозмездными специальными молочными продуктами питания не менее 99,86% от подлежащих	2016-2021г.	ГАУЗ "Нурлатская ЦРБ"	Текущее финансирование	-
3	Распространение памяток и информационных листовок о болезнях кровообращения и онкологии, правилах действий при развитии неотложных состояний, мотивировании к прохождению диспансеризации	2016-2021г.	ГАУЗ "Нурлатская ЦРБ", ИК НМР	Текущее финансирование	-
4	Мотивация населения к здоровому образу жизни через звуковую информацию в торговых центрах и на улицах города, через бегущую строку по НТВ и телемониторы в организациях и торговых центрах.	2016-2021г.	ИК НМР	-	-
5	Информирование молодых семей в ЗАГСе НМР о программах поддержки молодых семей.	2016-2021г.	ИК НМР	-	-

№	Мероприятие	Сроки исполнения	Ответственный исполнитель	Объем финансирования, тыс. руб.	Источник и
6	Проведение встреч, конференций с населением НМР по популяризации здорового образа жизни населения.	2016-2021г.	ГАУЗ "Нурлатская ЦРБ", ИК НМР	-	-

4.2.2. Образование.

Будущее Нурлатского муниципального района зависит от тех, кто сегодня идет в детский сад, школу, высшее учебное заведение. И потому задача тех, кто уже получил образование, создавать все условия развития для молодежи и подавать пример.

Разумеется, важно не только количество учащихся, но и качество их знаний. В этой связи необходимо работать над повышением эффективности учебного процесса, привлекать квалифицированные кадры. Также важно учитывать и потребности района. Скажем прямо, когда все разбираются только в теории, сложно говорить об экономическом росте. Району нужны умные головы, но нужны ему и рабочие руки.

Муниципальная система образования представлена 68 образовательными учреждениями различного вида, в том числе: 29 дошкольных образовательных учреждений, 19 средних школ, 9 основных школ, 5 начальных школ, 1 школа для детей с ограниченными возможностями здоровья, 1 учреждение среднее профессионального образования, 4 учреждения дополнительного образования.

Система дошкольного образования Нурлатского муниципального района представляет собой многофункциональную сеть дошкольных образовательных учреждений, сформированную с учетом особенностей развития и здоровья детей, запросов родителей.

В дошкольных учреждениях района воспитываются 2832 ребёнка. В районе 9 детских садов с татарским языком воспитания и обучения (51,5%), 2 детских сада с чувашским языком обучения (10%). Охват детей дополнительным образованием в учреждениях дошкольного образования составил 72 % (2038 детей).

**Показатели
развития дошкольного образования**

Наименование показателя	2016	2017	2018	Темп роста к 2017г., % (структурный сдвиг в процентных пунктах)	Темп роста к 2016г., % (структурный сдвиг в процентных пунктах)
1	2	3	4	5	6
Доля детей в возрасте 1-6 лет, получающих дошкольную образовательную услугу и (или) услугу по их содержанию в муниципальных образовательных учреждениях в общей численности детей в возрасте 1-6 лет (%)	67,8	64,1	67,8	(+3,7)	
Общая численность детей в возрасте 1-6 лет, чел.	4254	4196	4178	99,6	98,2
Доля детей в возрасте 1-6 лет, стоящих на учете для определения в муниципальные дошкольные образовательные учреждения, в общей численности детей в возрасте 1-6 лет, %.	7	15,5	16,77	(+1,27)	(+9,77)
Численность детей в возрасте 1-6 лет, состоящих на учете для определения в муниципальные дошкольные образовательные учреждения, чел., всего по району	719	582	742	127,5	103,2

Ввод нового детского сада №12 «Буратино» в микрорайоне «Северо-восточный» в начале марта 2016 года позволил обеспечить услугами дошкольного образования жителей строящихся микрорайонов и снизить очередность в целом по городу.

С учетом требований федеральных государственных стандартов проведена работа по обновлению основных образовательных программ

дошкольного образования. Увеличивается количество и качество участия дошкольных учреждений в конкурсах различных уровней. Педагоги дошкольных учреждений достойно представляют район в конкурсах профессионального мастерства республиканского уровня.

Реализация новых подходов к обучению дошкольников двум государственным языкам является одной из первоочередных задач дошкольного образования. Все дети в детских дошкольных учреждениях обучаются на русском и татарском языках. Для эффективного внедрения инновационных технологий по обучению детей двум государственным языкам, на базе детских садов №14 «Сказка» и №15 «Алсу» созданы базовые площадки.

В 18 дошкольных образовательных учреждениях города дети обучаются английскому языку.

Число дневных общеобразовательных учреждений составляет 33 единицы с численностью обучающихся 6008 детей.

Школы района в основном занимаются в одну смену, в две смены занимаются 3 школы.

В районе сохранена сеть национальных образовательных учреждений, которая включает 11 школ с татарским языком обучения (количество учащихся – 513). Охват детей-татар обучением на родном языке по району составляет 49%.

Показатели развития общего и дополнительного образования

Нурлатского муниципального района

Наименование показателя	2016	2017	2018	Темп роста, % (структурный сдвиг в процентных пунктах)	
				к 2017	к 2016

1	2	3	4	5	6
Доля выпускников муниципальных общеобразовательных учреждений, не получивших аттестат о среднем полном образовании, в общей численности выпускников муниципальных общеобразовательных учреждений, %	0	0	0		
Доля муниципальных общеобразовательных учреждений, соответствующих современным требованиям обучения, в общем количестве муниципальных общеобразовательных учреждений, %	67,1	68,2	70,0	(+1,8)	(+2,9)
Доля муниципальных общеобразовательных учреждений, здания которых находятся в аварийном состоянии или требуют капитального ремонта, в общем количестве муниципальных общеобразовательных учреждений, %	0	24,2	21,2	(-3,0)	
Доля детей первой и второй групп здоровья в общей численности обучающихся в муниципальных общеобразовательных учреждениях, %	86,9	87,2	86,8	(- 0,4)	(-0,1)
Доля обучающихся в муниципальных общеобразовательных учреждениях, занимающихся во вторую (третью) смену, в общей численности обучающихся в муниципальных общеобразовательных учреждениях, %	12,3	14,48	15,4	(+0,92)	(+3,1)
Расходы бюджета муниципального образования на общее образование в расчете на 1 обучающегося в муниципальных общеобразовательных учреждениях, тысяча рублей	72,97	74,85	76,88	102,7	105,4
Доля детей в возрасте 5-18 лет, получающих услуги по дополнительному образованию в организациях различной организационно-правовой формы и формы собственности, в общей численности детей данной возрастной группы, процент	59	60,0	63,7	(+3,7)	(+4,7)

Говоря о качестве образования, необходимо отметить что в течение последних лет все выпускники успешно сдали Единый государственный экзамен и получили аттестаты. Увеличилось число призеров республиканских олимпиад. По количеству призовых мест район занимает 15 позицию в республике.

Положительным является рост в 2018 году, по сравнению с предыдущими годами, доли муниципальных общеобразовательных учреждений, соответствующих современным требованиям обучения на 1,8% к 2017 году и на 2,9% к 2016 году, рост расходов местного бюджета

на общее образование в расчете на 1 обучающегося на 2,7 % к 2017 году и на 5,4 % к 2016 году.

Важное место в системе образования района занимает учреждение профессионального образования «Нурлатский аграрный техникум», на базе которого создан Ресурсный центр. За период создания Ресурсного центра в техникуме прошли профессиональное обучение по заявкам работодателей 112 человек (68% от общего количества обученных по платным курсам). Среднегодовая численность обучающихся и студентов – 570 чел. Ежегодно в техникум, реализующий 11 программ подготовки по различным профессиям и специальностям, поступают порядка двухсот пятидесяти выпускников 9, 11 классов и коррекционной школы. Данное учреждение выполняет важную социальную роль: даёт возможность получить профессиональное образование за счёт бюджета детям из малоимущих семей, сиротам, инвалидам.

Ресурсом создания благоприятного микроклимата и организации досуга для учащихся является работа в детских объединениях по дополнительному образованию. За время работы педагогами дополнительного образования выработаны наиболее эффективные формы и методы проведения кружковых занятий. Важным событием в деятельности дополнительного образования с целью сохранения традиций и развития преемственности поколений, воспитания коллективизма стало создание районного совета активистов «Новое поколение».

Реализуя организационно-педагогические условия успешного функционирования и обязательного развития образовательной системы Нурлатского муниципального района, в системе образования произошли позитивные изменения, направленные на вызовы современности и потребности инновационной экономики республики:

- В соответствии со стратегическими ориентирами нашей республики, продолжает модернизироваться система образования района;

- возросли объемы и эффективность освоения финансовых вложений в инфраструктуру дошкольного, общего и профессионального образования за счет республиканского и районного бюджетов;
- определилась четкая динамика повышения социального статуса учителя за счет повышения заработной платы педагогических работников и грантовой поддержки;
- активно внедряется и реализуется ФГОС общего и дошкольного образования;
- в образовательный процесс активно внедряются эффективные, инновационные учебно-методические комплексы по обучению татарскому языку и литературе, основанные на использовании коммуникативных технологий обучения.

SWOT-анализ

Образование	
Сильные стороны (Strengths)	Слабые стороны (Weaknesses)
Разнообразие, доступность общеобразовательных услуг и услуг дополнительного образования. Рост объемов и эффективности освоения финансовых вложений в инфраструктуру дошкольного, общего и профессионального образования за счет республиканского и районного бюджетов.	Недостаточная эффективность механизмов повышения квалификации, переподготовки и привлечения молодых специалистов.
Возможности для развития (Opportunities)	Угрозы (Threats)
Наличие крупных и известных российских вузов, установление более тесной связи между сферой профессионального образования и потребностями рынка труда.	Преобладание выпускников-гуманитариев при дефиците молодых специалистов технического профиля, что является причиной несоответствия спроса и предложения трудовых ресурсов.

Проблемы в сфере образования:

1. Низкое качество подготовки и переподготовки педагогических работников образовательных организаций.
2. Дефицит школьных мест, обусловленный наличием 2 смены в 3 школах города Нурлат.
3. Отток квалифицированных кадров за пределы Нурлатского муниципального района.
4. Недостаточное использование собственных ресурсов Нурлатским аграрным техникумом.
5. Отсутствие системы упреждающей системы профессиональной ориентации.

Для достижения определённой выше цели и решения представленных задач в первоочередном порядке реализуются следующие мероприятия:

Таблица 2. Мероприятия в сфере образования

№	Мероприятие	Сроки исполнения	Ответственный исполнитель	Объем финансирования, тыс. руб.	Источники
1	Формирование системы материального и нематериального стимулирования учащихся для учебы в Вузах с последующим возвращением в район	постоянно	ИК НМР		
2	Повышение квалификации работников образования	постоянно	Отдел образования, ИК НМР	Текущее финансирование	

3	Создание условий для развития интеллектуальной, технической, творческой, спортивной одаренности детей	2019-2025	Отдел образования, ИК НМР		
4	Проведение круглых столов педагогического коллектива техникума с учащимися 9-х и 11-х классов и их родителями с целью установления соответствия индивидуальных психофизиологических и личностных особенностей школьника специфическим требованиям той или иной профессии или специальности.	2019-2021	ГАПОУ «Нурлатский аграрный техникум»	-	-
5	Поэтапное увеличение контрольных цифр приема на подготовку кадров по образовательным программам СПО, соответствующим новым ФГОС по перечню ТОП-50				
6	Капитальный ремонт здания МБДОУ «Детский сад №6 «Солнышко»	2020	ИК НМР	16000,0	Бюджет РТ
7	Капитальный ремонт здания МАДОУ «Детский сад №1 «Родничок»	2020	ИК НМР	14000,0	Бюджет РТ
8	Капитальный ремонт здания МБДОУ «Детский сад №9 «Елочка»	2021	ИК НМР	20870,0	Бюджет РТ

9	Капитальный ремонт здания МБДОУ «Детский сад №32 «Радуга» с.Тюрясево	2021	ИК НМР	6494,0	Бюджет РТ
10	Строительство Центра детского творчества	2019-2020	ИК НМР	124860,0	Бюджет РТ
11	Строительство детского сада на 220 мест в мкр.Северо-Восточный	2021г	ИК НМР	99893,0 23431,0 70707,0	Бюджет РФ Бюджет РТ Внебюджетные средства
12	Замена котлов в МБДОУ «Детский сад №31» в с.Новое Иглайкино, МБОУ «Ново – Иглайкинская СОШ»	2020	ИК НМР	3500,0	Бюджет РТ

4.2.3. Культура

Многогранна и насыщена культурная жизнь Нурлатского муниципального района. Культура была и остается связующим звеном в общественной жизни, источником единства и согласия всех народностей.

Количество культурно-досуговых учреждений в 2018 году составило 53 единиц, в том числе передвижные – 2 (автоклуб). Также в районе имеется Детская школа искусств, Дом Дружбы народов, Региональный Музей истории Закамья и города Нурлат, музей им. Габдуллы Кариева и МБУ «Межпоселенческая центральная библиотека» с 48 филиалами. Активную

деятельность осуществляют 10 коллективов, имеющих звание «Народный». Это хор «Ветеран», чувашский ансамбль «Родник», чувашский ансамбль «Росинка», ансамбль танца «Нурлат», татарский народный театр, Степно - Озёрский татарский народный театр, театр миниатюр «Калейдоскоп».

Одним из важнейших направлений деятельности работников учреждений культуры является организация досуга населения, вовлечение к участию в художественной самодеятельности.

За 2018 год учреждениями культуры муниципального района проведено 10387 культурно-досуговых мероприятий, при этом в среднем на 1 клуб приходится 195 мероприятий. Из общего числа культурно-досуговых мероприятий – 1018 были проведены для детей до 14 лет включительно, 6178 мероприятий – для молодежи.

Основные показатели развития сферы культуры Нурлатского муниципального района.

Наименование показателя	2016	2017	2018	Темп роста, %	
				к 2017	к 2016
1	2	3	4	5	6
Количество культурно-досуговых учреждений	55	55	53	96,4	96,4
Количество проведённых культурно-досуговых мероприятий	10529	10663	10387	97,4	98,6

Материально-техническая база учреждений культуры пополнилась в связи с открытием Дома Дружбы народов - места встречи представителей национальных объединений, общественных организаций. Здесь расположились: местное отделение Всемирного конгресса татар, русская,

чувашская национально - культурные автономия, Нурлатское казачье станичное общество, узбекская и таджикская диаспоры, библиотека, спортивный зал, кабинеты молодежного формирования «Форпост», медико-педагогическо-психологический центр «Доверие», опорный пункт полиции и кабинет для деятельности клубных формирований. Для проведения торжественных и культурных мероприятий имеется современный зрительный зал на 252 посадочных места.

В районе осуществляют свою деятельность 220 клубных формирований, которые посещают 3022 человека. Из общего числа формирований – 108 являются формированиями самодеятельного народного творчества, в том числе 42 для детей до 14 лет (численность 701 чел.).

Действует 43 библиотеки, которые в 2018 году обслужили 34210 читателей, книговыдача составила 661950 экземпляров. Библиотеками пользуются 58,69 % населения района.

Во всех клубах района регулярно проводятся молодежные дискотеки и развлекательные программы.

Район принимает активное участие в проведении национального праздника Сабантуй в регионах Российской Федерации и столице Республики Татарстан.

Праздник «Уяв», проводимый на нурлатской земле с 2006 года – один из ярких примеров укрепления мира и согласия между нашими народами.

Более 100 фольклорных коллективов со всех уголков России и Татарстана ежегодно радуют гостей праздника богатой культурной программой.

Расходы бюджета Нурлатского муниципального района на культуру в 2018 году возросли- на 13,3 % к 2017 году, на 34,1 % к 2016 году.

Одним из основных направлений в деятельности учреждений культуры района является сохранение и популяризация культурного наследия Нурлатского муниципального района, повышение качества культурных услуг, реализация творческого потенциала жителей района, развитие духовности населения, создание условий для устойчивого развития внутреннего туризма.

SWOT-анализ

Культура	
Сильные стороны (Strengths)	Слабые стороны (Weaknesses)
Большой положительный опыт в проведение национальных праздников «Уяв», «Сабантуй» на республиканском и федеральном уровнях.	Дефицит квалифицированных кадров (директоров, заведующих, хореографов, художественных руководителей).
Возможности для развития (Opportunities)	Угрозы (Threats)
Поддержка государством и частными инвесторами новых форм искусства.	Снижение интереса к культуре у значительной части населения.

Проблемы в сфере культуры

1. Отсутствие на территории Нурлатского муниципального района и г.Нурлата зоны семейного отдыха, центра дополнительного образования детей и молодежи.
2. Недостаточная оснащённость кинотеатров современным оборудованием.
3. Отсутствие развитого маршрута по изучению исторического наследия
4. Незрелость этнотуризма и агротуризма.
5. Обеспечение доступа граждан к культурным ценностям и участию в культурной жизни, реализация творческого потенциала населения.

7.Отсутствие оптимальных, достаточных условий для повышения качества услуг в сфере культуры.

8. Не востребованность имеющихся музеев.

Для достижения определённой выше цели и решения представленных задач в первоочередном порядке в Нурлатском муниципальном районе реализуется мероприятия, ориентированные на привлекательность района в сфере туризма:

Таблица 3. Мероприятия в сфере культуры

№	Мероприятие	Сроки исполнения	Ответственный исполнитель	Объем финансирования, тыс. руб.	Источники
1	Разработка интерактивной электронной туристической карты с размещением на сайте НМР	2019-2021	ИК НМР, Отдел культуры НМР	-	-
2	Привлечение СМП к реализации проектов в сфере туристического сервиса в рамках разработанного маршрута	2019-2021	ИК НМР, Отдел культуры НМР	-	-
3	Формирование единого историко-туристического маршрута на территории экономической зоны совместно с муниципальными образованиями, входящими в данную экономическую зону	2017-2020	ИК НМР, Отдел культуры НМР	-	-
4	Разработка и реализация проекта по созданию этнографических деревень	2018-2020	ИК НМР, Отдел культуры НМР	-	

5	Расширения спектра внестационарных услуг в сфере культуры и искусств: автоклубы, передвижные выставки, уличные кинопоказы, киновидеопередвижки	2019-2020	ИК НМР, Отдел культуры НМР	288,55	Бюджет НМР
6	Вовлечение населения в создание и продвижение культурного продукта посредством участия в самодеятельных и народных коллективах	2016-2021	ИК НМР, Отдел культуры НМР	-	
7	Капитальный ремонт СДК в н.п.Тюрнясево	2021	ИК НМР	9800,00	Бюджет РТ
8	Капитальный ремонт СДК в н.п. Степное Озеро	2019	ИК НМР	10000,00	Бюджет РТ
9	Капитальный ремонт СДК в н.п. Бурметьево	2019	ИК НМР	10800,00	Бюджет РТ
10	Реставрация памятников архитектуры республиканского значения (Водяная мельница Аносова-Оболенского)	2020	ИК НМР, Отдел культуры НМР	2000,00	Бюджет РТ, местный бюджет, спонсорские средства
11	Реконструкция Дома-музея Г.Кариева	2020	ИК НМР, Отдел культуры	1200,00	Бюджет РТ, местный бюджет, спонсорские средства
15	Строительство МФЦ в мкр. Нижний Нурлат	2020	ИК НМР	14500,00	Бюджет РТ

4.3. Забота о здоровой жизни и долголетию

4.3.1. здравоохранение

В здоровом теле, как известно, здоровый дух. А, где здоровье, там и силы, и идеи. Развивать сферу здравоохранения в прямом смысле жизненно важно.

Состояние здоровья населения района обеспечивает сеть лечебно-профилактических учреждений, объединяющая центральную районную больницу, 4 врачебных амбулаторий, 1 участковую больницу, 1 врачебный здравпункт и 51 фельдшерско-акушерский пункт. Также функционирует санаторий-профилакторий «Лучезарный»

Всего в районе развернуто 248 коек, круглосуточного - 190 коек и дневного пребывания - 58. В системе здравоохранения трудится 86 врачей, 474 средних медицинских работника.

Базовым лечебно-профилактическим учреждением, осуществляющим медицинское обслуживание население района, является центральная районная больница в городе Нурлат.

Показатели развития системы здравоохранения Нурлатского муниципального района

Наименование показателя	2016	2017	2018	Темп роста, %	
				к 2017	к 2016
1	2	3	4	5	6
Обеспеченность врачами на 10 тыс. чел., в целом по району	15,4	15,8	15,2	96,2	98,7
Обеспеченность средним медицинским персоналом на 10 тыс. чел., в целом по району	83,4	82,4	82,4	100	98,8
Больницы, коек, всего по району	257	248	248	100	96,4

Амбулатории и поликлиники, посещений, всего по району	438606	474066	460559	97,2	105,0
Станции скорой медицинской помощи, автомобилей, всего по району	5	5	5	100	100

В 2018 году обеспеченность врачами в целом по району составила около 15,2 врача на 10 тыс. человек населения, (снижение к 2017 году на 3,8%, к 2016 на 1,3%); обеспеченность средним медицинским персоналом – более 82 человека на 10 тыс. человек населения, количество коек в больницах составило 248 единиц, (уменьшение к 2016 году на 3,6%), количество посещений уменьшилось к 2017 году на 3,8% и увеличилось на 5,0% к 2016 году. Имеются 5 автомобилей скорой медицинской помощи.

Анализ показателя средней продолжительности жизни показал, что имеет место положительная тенденция к снижению разрыва между районными и республиканскими цифрами. В 2018 году данный показатель составил по району 74,8 лет – 100,1% к республиканскому (по РТ-74,7), в 2017 году (74,36 лет) – 100,2%, в 2016 году (73,41 лет) – 99,7%.



Цели и задачи муниципального здравоохранения района направлены на повышение качества здоровья, жизни и безопасности условий жизни населения района, повышение удовлетворенности населения качеством оказываемых медицинских услуг, доступности высокотехнологичной медицинской помощи, предупреждение заболеваний и других угрожающих жизни и здоровью состояний, снижение смертности и инвалидности населения, укрепление материально-технической базы учреждений здравоохранения района, роста профессионального уровня работников с высшим и средним медицинским образованием.

SWOT-анализ

Здравоохранение	
Сильные стороны (Strengths)	Слабые стороны (Weaknesses)
Разработка мероприятий органов местного самоуправления, направленная на привлечение высококвалифицированных специалистов (строительство арендного жилья и т.д.).	Низкий уровень развития информационных технологий, нехватка квалифицированных врачей и персонала, устаревшее техническое оснащение.
Возможности для развития (Opportunities)	Угрозы (Threats)
Целенаправленная всесторонняя политика к повышению уровня рождаемости, появление новых медицинских учреждений.	Отток специалистов в сектор частной медицины из-за разрыва в оплате труда; рост заболевания социально-значимыми болезнями.

Проблемы в сфере здравоохранения:

1. Нехватка квалифицированных медицинских кадров в соответствии с потребностью населения в качественной медицинской помощи.
2. Повышение эффективности организации предоставления медицинской помощи.
3. Улучшение лекарственного обеспечения граждан.

4.Снижение смертности от отдельных заболеваний (болезни системы кровообращения, новообразования и прочие заболевания);

5.Обеспечение здравоохранения медицинскими кадрами в соответствии с потребностью населения в качественной медицинской помощи.

6.Снижение смертности от наиболее распространённых заболеваний, в том числе младенческой смертности.

Для достижения определённой выше цели и решения представленных задач в первоочередном порядке реализуются следующие мероприятия:

Таблица 4. Мероприятия в сфере здравоохранения

№	Мероприятие	Сроки исполнения	Ответственный исполнитель	Объем финансирования, тыс. руб.	Источники
1.	Создание и оснащение кабинета «Кризисной беременности»	2019-2024	ГАУЗ «Нурлатская ЦРБ», ИК НМР	50,0	Внебюджетные средства
2	Совместно с КГМУ провести ряд семинаров для выпускников с целью информирования о возможностях работы в профильной сфере в НМР (предоставление жилья, льготы и др.)	2019-2024	ГАУЗ «Нурлатская ЦРБ», ИК НМР	-	-
3	Заключить соглашение с КГМУ о создании стажировочных площадок на базе ГАУЗ «Нурлатская ЦРБ» для выпускников	2019-2024	ГАУЗ «Нурлатская ЦРБ», ИК НМР	-	-

4	Создание системы мониторинга состояния здоровья отдельных категорий населения по итогам проведенной диспансеризации	2019-2024	ГАУЗ «Нурлатская ЦРБ», ИК НМР	-	-
5	Проведение выездных проф. осмотров на предприятиях	2019-2024	ГАУЗ «Нурлатская ЦРБ», ИК НМР	-	-
6	Сдача норм ГТО	2018-2024	ГАУЗ «Нурлатская ЦРБ», ИК НМР	-	-
7	Проведение ежемесячных рейдов совместно с сотрудниками Отдела МВД по Нурлатскому району по выявлению случаев продажи алкоголя и табачных изделий лицам не достигшим 18 лет и в местах в непосредственной близости с учебными и досуговыми учреждениями	2018-2024	ГАУЗ «Нурлатская ЦРБ», ИК НМР, Отдел МВД по Нурлатскому району	-	-
8	Снижение младенческой смертности к 2030 году до 5,0 на 1000 родившихся живых	2018-2030	ГАУЗ «Нурлатская ЦРБ»	9000,0	Бюджет РФ (родовые сертификаты)
9	Реализация национального проекта «Здоровье»	2018-2024	ГАУЗ «Нурлатская ЦРБ»		
10	Снижение смертности и рост продолжительности жизни. Снижение общей смертности до 12,4 случая на 1000 человек к 2030 году. Реализация мероприятий по плану снижения смертности в НМР	2018-2030	ГАУЗ «Нурлатская ЦРБ», ИК НМР	-	-

11	Обеспечение охвата диспансерными осмотрами не менее 30 % от общей численности населения	2018-2030	ГАУЗ «Нурлатская ЦРБ»	-	-
12	Снижение смертности от болезней системы кровообращения на 100 000 населения (показатель) 2021-560; 2030-510,5;	2018-2030	ГАУЗ «Нурлатская ЦРБ», ИК НМР	9801,3	Средства ОМС
13	Распространение памяток и информационных листовок о проблемах инсульта, инфаркта миокарда, правилах действий при развитии неотложных состояний, мотивировании к прохождению диспансеризации	2018-2024	ГАУЗ «Нурлатская ЦРБ», ИК НМР	Текущее финансирова ние	-
14	Оповещение населения через звуковую информацию в торговых центрах и на улицах города, через бегущую строку по ТРК «Нурлат» и телемониторы в организациях и торговых центрах	2018-2024	ГАУЗ «Нурлатская ЦРБ», ИК НМР	-	-
15	Размещение тематической рекламы (с призывом к измерению и контролю артериального давления, повышенного уровня холестерина, профилактике инсультов и инфарктов миокарда, прохождению диспансеризации) на счетах за коммунальные услуги	2018-2024	ГАУЗ «Нурлатская ЦРБ», ИК НМР	-	-
16	Раннее выявление и своевременное лечение онкологических болезней согласно алгоритма ведения больных	2018-2030	ГАУЗ «Нурлатская ЦРБ»	600,0	Средства ОМС

17	Проведение информационной кампании по профилактике новообразований	2018-2024	ГАУЗ «Нурлатская ЦРБ», СМИ, ИК НМР, руководители предприятий и организаций, главы сельских поселений, руководители ТОС	100,0	Внебюджетные средства
18	Снижение смертности от ДТП. Реализация мероприятий в рамках плана БДД в НМР	2018-2030	ИК НМР, ГИБДД, СМИ	2145,4	Средства ОМС и внебюджетные средства
19	Снижение смертности от травм полученных при ДТП 2021-12,5; 2030- 11,2. Оснащение травма центра III уровня				
20	Снижение предотвратимой и ранней смертности	2018-2030	«ГАУЗ «Нурлатская ЦРБ», ИК НМР, МВД, Госалкольная инспекция	3500,0	Средства ОМС и внебюджетные средства
21	Формирование здорового образа жизни и здоровое питание	2018-2030	ИК НМР, СМИ, руководители предприятий и организаций, главы сельских поселений, руководители ТОС	1804,2	Средства ОМС и внебюджетные средства
22	Разработка и распространение памяток, буклетов о здоровом образе жизни и профилактике вредных привычек		ГАУЗ «Нурлатская ЦРБ»	500,0	Внебюджетные средства
23	Снижение распространенности поведенческих факторов риска: - избыточной массы тела - табакокурения - злоупотребления алкоголем	2018-2030	ГАУЗ «Нурлатская ЦРБ», ИК НМР	100,0	-
		2016-2024			

24	Капитальный ремонт инфекционного отделения ГАУЗ «Нурлатская ЦРБ»	2020	ИК НМР	20969,0	Бюджет РТ
25	Строительство фельдшерско-акушерского пунктов в с.Елаур	2020	ГАУЗ «Нурлатская ЦРБ», ИК НМР	2600,00	Бюджет РТ
26	Строительство фельдшерско-акушерского пунктов в с.Ерепкино	2020	ГАУЗ «Нурлатская ЦРБ», ИК НМР	3200,00	Бюджет РФ
27	Строительство фельдшерско-акушерского пунктов в с.Андреевка	2021	ГАУЗ «Нурлатская ЦРБ», ИК НМР	3200,00	Бюджет РТ
28	Реализация программы адресной подготовки врачей	2018-2024	ГАУЗ «Нурлатская ЦРБ», ИК НМР	1200,0	Средства физ.лиц, местный бюджет, внебюджетные средства
29	Обеспечение жильем врачей	2018-2024	ГАУЗ «Нурлатская ЦРБ», ИК НМР	10000,0	Бюджет РТ
30	Строительство арендного жилья	2018-2024	ГАУЗ «Нурлатская ЦРБ», ИК НМР	-	-
31	Оснащение ЦРБ автомобилем скорой медицинской помощи класса «В»	2018-2024	ГАУЗ «Нурлатская ЦРБ»	3750,00	Бюджет РТ, местный бюджет
32	Строительство стационарного больничного комплекса ЦРБ г.Нурлат (проектирование)	2020-2021 2020	ГАУЗ «Нурлатская ЦРБ»	13653,7	Бюджет РТ Бюджет РТ

4.3.2. Молодёжная политика, физическая культура и спорт.

Текущая ситуация в сфере молодёжной политики в Нурлатском муниципальном районе характеризуется существенным оттоком молодёжи из района и недостаточным использованием потенциала молодёжи в сфере социально-экономического развития района.

К работе с молодежью привлекаются все заинтересованные службы: отдел Исполнительного комитета Нурлатского муниципального района по делам молодежи и спорту, отдел образования, отдел культуры, отдел социальной защиты, военный комиссариат, МБУ «Центр молодежных (школьных) формирований по охране общественного порядка «Форпост» и другие.

Отделу по делам молодежи и спорту Нурлатского муниципального района подведомственны 2 учреждения:

- МБУ «Центр молодежных (школьных) формирований по охране общественного порядка «Форпост»;
- оздоровительно-досуговое учреждение – детский оздоровительный лагерь «Заречный».

В районе ведут работу 29 отрядов по профилактике правонарушений молодежного правоохранительного движения по охране общественного порядка «Форпост». Ими в 2018 году было организовано 87 мероприятий, в которых приняли участие 6874 человека в возрасте от 14 до 30 лет.

Большой популярностью у детей района пользуется ДОЛ «Заречный», в котором ежегодно по программе «Организация отдыха детей и молодежи Нурлатского муниципального района» отдыхают около 500 детей.

Неоценимую помощь в воспитании молодежи района оказывают общественные организации.

На территории Нурлатского муниципального района действует 1 зарегистрированное отделение региональной (республиканской) молодежной общественной организации «Молодая Гвардия». Молодогвардейцы являются организаторами и принимают участие в районных и республиканских мероприятиях.

Одной из основных задач в реализации молодежной политики является привлечение большего количества работающей молодежи. В 2018 году отделом по делам молодежи и спорту проведено 26 мероприятий для сельской молодежи, в которых приняли участие 6457 человек.

В двух организациях района имеются структурные подразделения по работе с молодежью. При участии отдела по делам молодежи и спорта для работающей молодежи в 2018 году проведено 62 мероприятия, в которых приняли участие 6210 человек. В районе ведется работа по поддержке студенческой молодежи и молодежного самоуправления. Отделом по делам молодежи и спорту проведено в 2018 году 12 мероприятий для студентов образовательной организации среднего профессионального образования с охватом 406 человек.

По вовлечению молодежи в добровольческую деятельность ведет работу 31 учреждение и объединение, в их составе 697 человек. Добровольческими организациями в 2018 году проведено 150 мероприятий, в которых приняли участие 5473 человека в возрасте от 14 до 30 лет.

Отделом по делам молодежи и спорту проведено в 2018 году 89 мероприятий по профилактике наркотизации, терроризма и экстремизма с числом участников 6142 человека, 14 мероприятий по формированию российской идентичности, единства российской нации.

Проведены 258 мероприятий по формированию здорового образа жизни, в которых приняли участие 8984 человека в возрасте от 14 до 30 лет,

102 мероприятия по популяризации и содействию внедрению комплекса ГТО, фестиваль здорового образа жизни и спорта. В районе функционирует центр сдачи норм ГТО.

В Нурлатском муниципальном районе ведется база данных одаренной и творческой молодежи. Для них в 2018 году отделом по делам молодежи и спорту проведены 32 мероприятия, в которых приняли участие 4556 человек в возрасте от 14 до 30 лет, 23 конкурса, призванных выявить и поддержать талантливую молодежь, с охватом 2224 человека. В региональных этапах Всероссийских творческих мероприятий принял участие 1 человек, в республиканских конкурсах - 34 человека.

В воспитании и формировании здорового образа жизни важную роль играют физическая культура и спорт. В г.Нурлат имеются все необходимые условия для проведения соревнований самого высокого уровня: зональных, республиканских, всероссийских, международных.

Материальная база физической культуры и спорта района включает в себя 256 спортивных сооружений, это спортивные залы, плавательные бассейны, плоскостные спортивные сооружения, а также ледовый Дворец Спорта на 1067 посадочных мест.

Основные показатели развития физической культуры и спорта

Наименование показателя	2016	2017	2018	Темп роста, % (структурный сдвиг в процентных пунктах)	
				к 2017	к 2016
1	2	3	4	5	6
Всего спортивных сооружений (единиц)	254	256	256	100,00	100,8
Численность лиц, систематически занимающихся физической культурой и	25592	25763	25802	100,1	100,8

спортом, чел., всего по району.					
% от общей численности	48,56	48,57	48,6	(+0,03)	(+0,04)

Численность лиц, регулярно занимающихся физической культурой и спортом, составила в 2018 году - 25802 человека – это на уровне 2017 года и на 0,8% выше показателя 2016 года. За анализируемый период возрос процент лиц, систематически занимающихся физической культурой и спортом от общей численности населения с 48,56% в 2016 году до 48,6% в 2018 году.

Благодаря созданной спортивной инфраструктуре и организованной соответствующей работе район занимает лидирующие позиции по удельному весу населения, занимающегося физкультурой и спортом.

В г.Нурлат и Нурлатском муниципальном районе пользуются популярностью и получили широкое развитие следующие виды спорта: автомобильный спорт (картинги), армрестлинг, баскетбол, бильярдный спорт, борьба на поясах, волейбол, вольная борьба, гиревой спорт, каратэ, кикбоксинг, конный спорт, легкая атлетика, лыжные гонки, настольный теннис, самбо, спортивная аэробика, парашютный спорт, спортивное ориентирование, тяжелая атлетика, футбол, фигурное катание, хоккей, шахматы, шашки, борьба корэш. Для их развития проводятся районные соревнования, финансируется участие сборных команд в зональных и республиканских соревнованиях, приобретается спортивный инвентарь.

В районе имеются две спортивные школы: МБОУ ДОД «ДЮСШ» им. заслуженного мастера спорта Г.С.Хусаинова и МАОУ ДОД «ДЮСШ по хоккею с шайбой «Ледок» Нурлатского муниципального района, в которых работают 38 тренеров-преподавателей, в том числе 26 штатных. Общий охват детей 1480 человек.

В 2018 году по программе строительства спортивных объектов построена хоккейная площадка по улице Юности города Нурлат. В рамках

реализации мероприятий по развитию общественных пространств построена первая очередь парка «Спортивный», введены в эксплуатацию две универсальные спортивные площадки в городе Нурлат и селе Егоркино.

Основной целью в данном направлении является создание условий, ориентирующих граждан на здоровый образ жизни, в том числе на занятия физической культурой и спортом, развитие спортивной инфраструктуры, обеспечение комплексной безопасности и комфортных условий в учреждениях спорта в Нурлатском муниципальном районе.

SWOT-анализ

Физическая культура и спорт	
Сильные стороны (Strengths)	Слабые стороны (Weaknesses)
Принимаемые в районе меры по укреплению материально-спортивной базы и совершенствованию спортивно-оздоровительной работы. Незначительный, но стабильный рост по основным показателям.	Для хорошей организации физкультурно – оздоровительной и спортивной работы со всеми категориями жителей в сельской местности остро не хватает современного спортивного инвентаря и оборудования (лыжного инвентаря, коньков, тренажеров, теннисных столов и т.д.). Это прежде всего относится к школам, где сосредоточены основные спортивные сооружения.
Возможности для развития (Opportunities)	Угрозы (Threats)
Тренд на здоровый образ жизни.	Снижается интерес значительной части населения к занятию спортом.

Проблемы в сфере развития молодёжной политики, физической культуры и спорта:

- недостаточно развитая инфраструктура реализации молодёжной политики (отсутствие подростковых клубов, молодёжного центра);
- отсутствие специалистов по работе с молодёжью в организациях, предприятиях, сельских поселениях;
- низкий уровень доступности жилья для молодёжи;
- недостаток квалифицированных тренеров;

- недостаточные возможности для занятия физической культурой и спортом лицам с ограниченными возможностями здоровья и инвалидам на территории района.

Таблица 5. Мероприятия в сфере культуры

№	Мероприятие	Сроки исполнения	Ответственный исполнитель	Объем финансирования, тыс.руб.	Источники
1	Проведение мониторинга и учёта мнения населения Нурлатского муниципального района в части развития спортивной инфраструктуры и качества предоставляемых услуг;	2019-2021г.	ИК НМР	-	-
2	Организация и проведение муниципального этапа Спартакиады «Авыляшьлэре»	2019-2021г.	ИК НМР	Текущее финансирование	
3	Проведение легкоатлетическая эстафет	2019-2021г.	ИК НМР	Текущее финансирование-	-
4	Проведение конкурсов – смотров по выявлению талантливой молодёжи	2019-2021г.	ИК НМР	Текущее финансирование	
6	Создание подростковых клубов по месту жительства	2019-2021г.	ИК НМР		
7	Проведение торжественного мероприятия «День призывника»	2019-2021г.	ИК НМР		
8	Организация и проведение профилактических акций против курения, алкоголизма, наркомании, коррупции и экстремизма	2019-2021 г.	ИК.НМР		

9	Обучение сельской молодежи технологиям работы по развитию общественно-политической активности	2019-2021г.	ИК НМР	30,00	Бюджет НМР
10	Приобретение спортивного оборудования и инвентаря для досугово- оздоровительных площадок сельских поселений по видам спорта : минифутбол, бадминтон, волейбол, настольный теннис, лыжи, дворовый хоккей.	2019-2021г.	ИК НМР	100,00	Бюджет НМР
11	Строительство универсального спортивного комплекса с бассейном	2019-2020г.	ИК НМР	345000,0	Бюджет РТ
12	Строительство Парка Спортивный (2 очередь)	2020	ИК НМР	30000,0	Бюджет РТ

4.4. От нефтяной зависимости к эффективной диверсифицированной экономике

4.4.1. Финансово - экономическая самодостаточность

Бюджет Нурлатского муниципального района является одним из основных финансовых инструментов регулирования социально-экономических отношений в муниципалитете. В основу его формирования положены приоритетные цели и задачи, определенные основными направлениями налоговой, бюджетной и долговой политики Нурлатского муниципального района.

**Общие итоги исполнения консолидированного бюджета Нурлатского
муниципального района**

тыс.руб.

№п/п	Наименование	2016	2017	2018	% исполнения	
					к 2017	к 2016
1	2	3	4	5	6	7
	ДОХОДЫ					
1	Налог на доходы с физических лиц	367176	373850	382655	102,3	104,2
2	Налог на совокупный доход	29575	28014	26801	95,7	90,6
	-единый сельхозналог	340	435	772	177,5	в 2,3р
	-единый налог на вмененный доход	19671	17219	14772	85,8	75,1
	упрощенная система налогообложения	9471	10257	11142	108,6	117,6
	доход от выдачи патента	93	102	115	102,7	123,6
3	Налог на имущество	112962	114748	117493	102,4	104,0
	- налог на имущество физических лиц	8910	12676	13256	104,6	148,8
	-земельный налог	104005	102072	104237	102,1	100,2
4	Прочие налоги, пошлины и сборы	5228	4711	4995	106,0	95,5
	госпошлина	5228	4711	4995	106,0	95,5
	-в т.ч за совершение нотар.действий	199	181	164	90,6	82,4
	-по делам общей юрисдикции	4974	4380	4801	109,6	96,5
	госпошлина за выдачу разрешения на рекламу	55	150	30	20,0	54,5
5	Акцизы на нефтепродукты	28608	21979	23657	107,6	82,7
6	Прочие налоговые доходы	202	324	501	154,6	в 2,5р
	<i>Итого по налоговым доходам</i>	<i>543703</i>	<i>543626</i>	<i>556102</i>	<i>102,3</i>	<i>102,3</i>
	Плата за негативное воздействие на окружающую среду	6265	3548	1899	53,5	30,3
7	Доходы от имущества. наход. в гос.муницип.собственности	17888	15959	16586	103,9	92,7
	аренд.плата и пост.назакл.дог.ар.зем.	13840	14103	14260	101,1	103,0

	аренда имущества муницип.органов	2029	1702	1745	102,5	86,0
	платежи от унитарных предприятий	162	2	339		в 2,1р
	прочие доходы от использ.имуществом	1857	152	242	159,2	13,0
8	Доходы от платных услуг	14860	816	587	71,9	3,9
9	Штрафные санкции	5052	5890	4191	71,1	82,9
10	Прочие неналоговые доходы	5766	10896	9793	89,9	169,8
	<i>Итого по неналоговым доходам</i>	<i>49831</i>	<i>37109</i>	<i>33056</i>	<i>89,1</i>	<i>66,3</i>
	ИТОГО СОБСТВЕН.ДОХОДОВ	593534	580735	589158	101,5	99,3
	Безвозмездные перечисления	540463	561540	660004	117,5	122,1
	Дотации	0	0	28755		
	Прочие дотации					
	Субвенции	314749	312763	367909	117,6	116,9
	Субсидии	186821	211595	240954	113,9	129,0
	Межбюджетные трансферты	40178	39435	21816	55,3	54,3
	Возврат остатков	-2783	-6123	-612		
	Безвозмездные перечисления от негосударственных организаций	585	3747	1003	26,8	171,4
	Доходы от возврата остатков	913	123	179	145,5	19,6
	ВСЕГО доходов	1133997	1142275	1249162	109,3	110,1
	РАСХОДЫ					
1	Общегосударственные вопросы	127931	130054	149814	115,2	117,1
2	Национальная оборона	2353	2404	2404	100,0	102,2
3	Правоохранительная деятельность	2100	2455	3014	122,8	143,5
4	Национальная экономика	44887	57331	53528	93,4	119,2
5	ЖКХ	95906	93738	76571	81,7	79,8
6	Охрана окружающей среды	860	6603	2902	43,9	в 3,3р
7	Образование	702934	743190	776628	104,5	110,5
8	Культура	87312	103307	117054	113,3	134,1
9	Здравоохранение .	792	797	844	105,9	106,6

10	Соц.политика	23347	21602	23174	102,3	99,2
11	Физкультура и спорт	1245	1294	944	72,9	75,8
12	Отрицательный трансферт			158		
ИТОГО расходов		1089667	1162775	1207035	103,8	110,8
Профицит(+), Дефицит(-)		44330	-20500	42127	в 2,0р	95,0

За анализируемый период отмечается положительная динамика по исполнению доходной части бюджета – рост 9,3 % к 2017 году и 10,1 % к 2016 году.

Собственные доходы бюджета района в 2018 году возросли к уровню 2017 года на 1,5 % и снизились к 2016 году на 0,7 %.

Исполнение расходной части бюджета района в 2018 году - рост на 3,8% к 2017 году и на 10,8 % к 2016 году.

Доходы бюджета муниципального района.

В собственных доходах бюджета приоритетное место занимают налоговые доходы, их доля составила в 2018 году 94,4% или 556,1 млн. рублей., наиболее объемными из которых являются НДФЛ-382,6 млн. рублей, налог на имущество 117,6 млн. рублей (в том числе земельный налог -104,2 млн. рублей и налог на имущество физических лиц -13,3 млн. рублей).

Неналоговые доходы занимают в 2018 году 5,6% (33,0 млн. рублей), из которых основную долю 50,2% составляют доходы от использования муниципального имущества (16,6 млн. рублей).

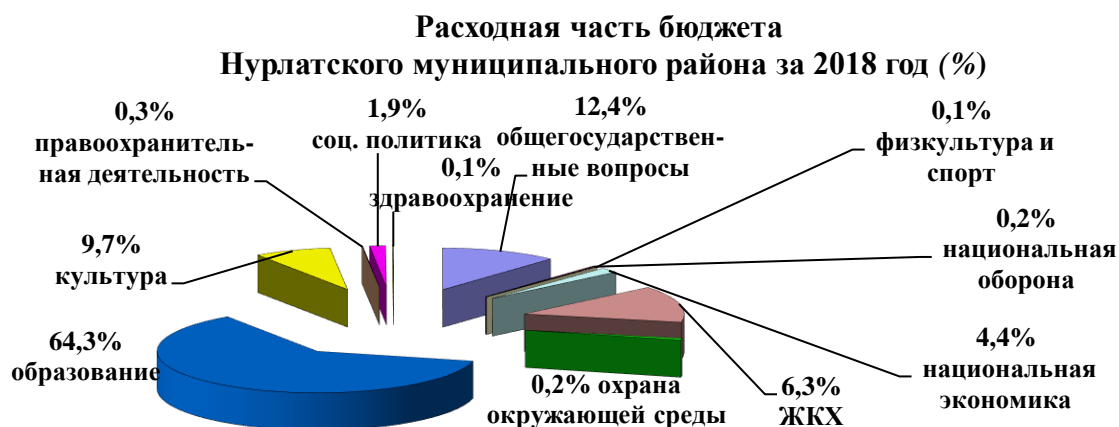
В районе на постоянной основе ведётся работа по увеличению собственных доходов, по сокращению недоимки налоговых и неналоговых поступлений, увеличению налоговой базы.

В целях пополнения бюджета работает комиссия по повышению уровня жизни и легализации доходов. Проводятся заседания комиссии с участием представителей прокуратуры, судебных приставов, налоговых органов, пенсионного фонда и ФСС, где заслушиваются руководители предприятий, крестьянско-фермерских хозяйств, имеющие задолженность перед бюджетами всех уровней.

Расходы бюджета района.

Расходная часть бюджета района в 2018 году составила 1 207 035 тыс. рублей - 103,8% к 2017 году и 110,8% к 2016 году.

Наибольший удельный вес в структуре расходной части бюджета района за анализируемый период занимает социально-культурная сфера – более 70%. Структура расходов бюджета за 2018 год представлена.



Видно, что значительная доля расходов бюджета района приходится на образование – 64,3% или 776 628 тыс. рублей.

В районе ведётся целенаправленная работа для повышения результативности расходов бюджета района и эффективного решения вопросов в области экономического, социального, экологического, инвестиционного и культурного развития района.

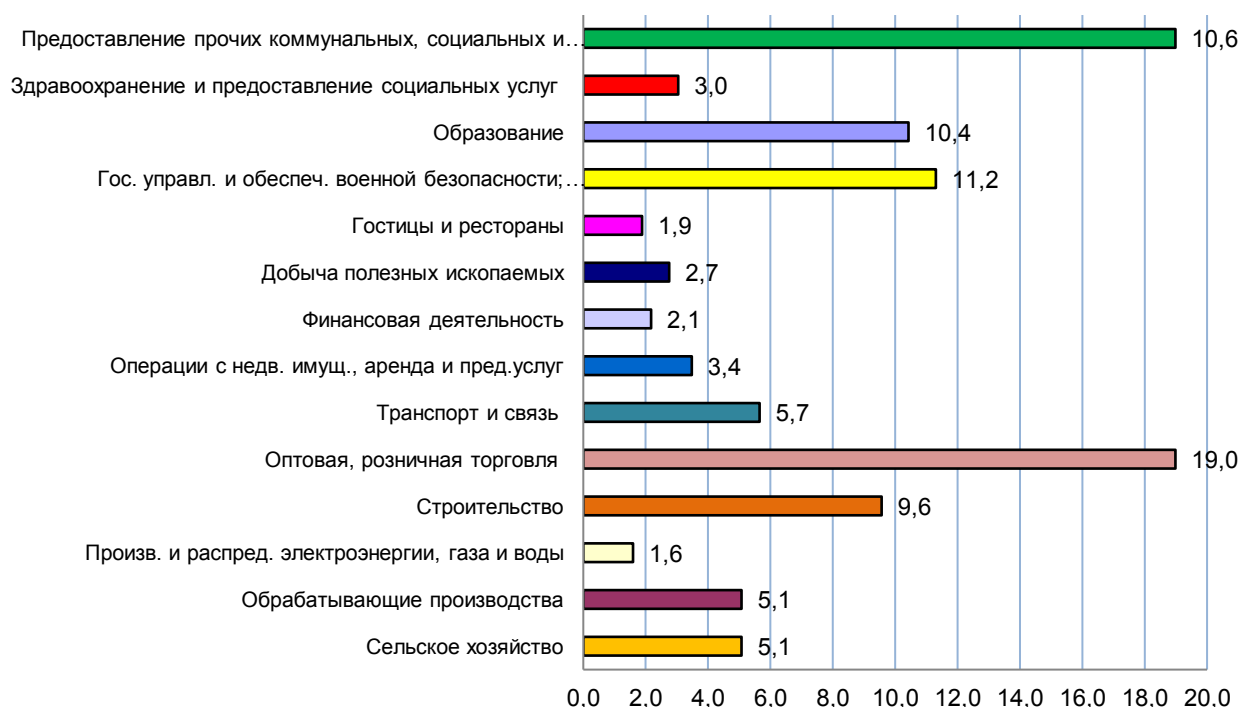
Проблемы в сфере финансово - экономической самостоятельности

1. Недостаточная дотационная обеспеченность бюджета.

2.Ряд предприятий, осуществляющих свою деятельность на территории НМР, зарегистрированы в других муниципальных образованиях, что свидетельствует о части выпадающих из бюджета НМР налоговых доходах.

В Нурлатском муниципальном районе зарегистрировано 698 хозяйствующих субъектов, из них экономически активных субъектов малого предпринимательства – 335.

Распределение хозяйствующих субъектов по видам деятельности (%)



Сложившаяся отраслевая структура распределения хозяйствующих субъектов по видам деятельности в районе свидетельствует о занятости наибольшей доли - 19% в сфере торговли. Процент занятых в производственных сферах и других отраслях экономики остается небольшим.

В 2018 году объем отгруженных товаров собственного производства, выполнено работ и услуг на сумму 30,1 млрд. руб., что составило к 2017 году 125,1%, к 2016 – 154,8%

Наименование показателя	2016	2017	2018	Темп роста, %	
				к 2017	к 2016
1	2	3	4	5	6
1. Отгружено товаров собственного производства, выполнено работ и услуг собственными силами по чистым видам экономической деятельности - в действующих ценах каждого года (млн. руб.)	19417,2	24017,1	30052,2	125,1	154,8
2. Индекс промышленного производства, всего	110,9	105,5	99,5	94,3	89,7
3. Объём валового территориального продукта – ВТП (в млн. руб.)	43653,1	47651,8	61040,5	128,1	139,8

Валовый территориальный продукт Нурлатского муниципального района в 2018 году составил 61,0 млрд.рублей. Доля ВТП в общем объеме валового регионального продукта составила – 2,53%.

Наибольший вклад в структуре экономики района занимает нефтяная промышленность, ее доля составляет более 66%.

Нефтяные предприятия вносят весомый вклад в развитие экономики района. В 2018 году нефтяники сохранили темпы роста добычи полезных ископаемых. Ими добыто 2,75 млн. тонн нефти.

Ведущими предприятиями, осуществляющими в настоящее время добычу нефти на территории Нурлатского муниципального района, являются такие компании, как НГДУ «Нурлатнефть» ПАО «Татнефть», АО «Татнефтеотдача», АО «Татнефтепром - Зюзеевнефть», ЗАО «Кара Алтын».

Перерабатывающая промышленность района представлена в основном предприятиями пищевой промышленности, такими как, ЗАО «Нурлатский сахар», ООО «Нурлат сэтэ», ООО «Здоровье», ООО «Мякиш» и другими предприятиями по переработке сельхозпродукции. Ими произведено в 2018 году: 23 тонны масла (104,5% к 2017 году, 95,8% к 2016 году); 1490 тонн цельномолочной продукции (107,2% к 2017 году, 98,4% к 2016 году); 1746 тонн хлебобулочных изделий (122,7% к 2017 году, 112,1% к 2016 году); 36,3 тыс. тонн сахарного песка, (75,2% к 2017 года и 109% к 2016 году).

Наименование показателя	2016	2017	2018	Темп роста, %	
				к 2017	к 2016
1	2	3	4	5	6
Хлебобулочные изделия, тонн	1558,0	1422,5	1746,0	122,7	112,1
Масло сливочное, тонн	24	22	23	104,5	95,8
Цельномолочная продукция, тонн	1514	1390	1490	107,2	98,4
Сахарный песок, тонн	33287	48266	36281	75,2	109,0
Деловая древесина, тыс.м3	62	68	61	89,7	98,4

SWOT-анализ

Промышленность	
Сильные стороны (Strengths)	Слабые стороны (Weaknesses)
Богатые природные ресурсы района (нефть, лес, глина). Возможность увеличения мощности производства на действующих предприятиях.	Промышленные производства района использует старые технологии. Процесс обновления производственных фондов идет медленно. Отсутствие рынков сбыта.
Возможности для развития (Opportunities)	Угрозы (Threats)
Повышение конкурентоспособности продукции промышленных предприятий за счет роста инвестиционной и инновационной активности и обновления на основе этого важнейших производственных фондов.	Дефицит финансовых ресурсов, нехватка квалифицированных трудовых ресурсов.

**Таблица 6. Мероприятия в сфере финансово - экономической
самодостаточности**

№	Мероприятие	Сроки исполнения	Ответственный исполнитель	Объем финанси рования, тыс. руб.	Источн ики
1	Реализация мероприятий в рамках нацпроекта «Повышение производительности труда на предприятиях и поддержка занятости»	2019-2024	ИК НМР		
2	Содействие в регистрации хозяйствующих субъектов на территории Нурлатского муниципального района	постоянно	ИК НМР		
3	Привлечение инвесторов на территорию Нурлатского муниципального района.	2019-2021	ИК НМР		
4	Продвижение свободных производственных площадей для реализации бизнес- проектов	постоянно	ИК НМР, собственники производственных площадок		
5	Содействие развитию малого и среднего предпринимательства на территории Нурлатского муниципального района.	постоянно	ИК НМР		
6	Ведение работы по снижению уровня серого рынка и повышению оплаты труда работникам на территории Нурлатского муниципального района.	постоянно	ИК НМР		
7	Модернизация завода «Нурлатский сахар» с целью увеличения суточной производительности сырья	2019-2024	ЗАО «Нурлатский сахар»	150000,0	Собствен ные и заемные средства

4.4.2. От традиционной структуры сельского хозяйства к передовым технологиям

Экономика Нурлатского муниципального района тесно связана с сельским хозяйством. Значительная часть трудоспособного населения работает в сельскохозяйственных предприятиях, в крестьянско-фермерских хозяйствах, а также в личных подсобных хозяйствах.

Производственное направление сельского хозяйства района - животноводство с развитым земледелием. Возделываются зерновые и кормовые культуры, кукуруза, сахарная свекла, разводится крупный рогатый скот, овцы, лошади птица.

Переработкой сельскохозяйственной продукции в районе занимаются 9 предприятий.

Сельскохозяйственные угодья занимают по району - 110990 га, в том числе:

пашня	87230 га	- 78,6 %
сенокосы	5486 га	- 4,9 %
пастбища	18248 га	- 16,5 %
многолетние насаждения	26 га	- 0,02 %

Денежная выручка от реализации продукции сельского хозяйства за анализируемый период имеет положительную динамику. 58 % в структуре выручки занимает выручка от продукции животноводства.

Показатели	ед.изм.	2016 г.	2017 г.	2018 г.	Темп роста, %	
					к 2017	к 2016
1	2	3	4	5	6	7
Денежная выручка от реализации продукции всего	млн. руб	1969,8	2024,1	2164,9	106,9	109,9

Валовая продукция в текущих ценах - всего	млн. руб	3339,2	3792,4	3623,0	95,5	108,5
Рентабельность	в %	16,9	6,5	3,1	47,7	18,3
Произведено зерна	тыс.тонн	130,1	145	103	71,0	79,2
сахарной свеклы	тыс.тонн	210,5	255,6	145	56,7	68,9
картофель	тонн	5371	4349	4562	104,9	84,9
Урожайность зерновых	ц/га	33,3	42,8	33,6	78,5	100,9
сахарной свеклы	ц/га	336,3	426	268,4	63,0	78,9
картофель	ц/га	189	286,9	300	104,6	158,7
Поголовье на конец года КРС - всего	голов	19374	19462	19748	101,5	101,9
в т.ч. коров	голов	7322	7442	7657	102,9	104,6
Производство молока	тонн	33109	35377	36928	104,4	111,5
мяса (выращено)	тонн	2037	2349	2465	104,9	121,0
Надой молока на 1 корову	кг	4544	4835	5011	103,6	110,3

На 01 января 2019 года поголовье крупного рогатого скота в сельхозпредприятиях составило 19748 голов, также отмечается положительная динамика в поголовье коров, в 2018 году увеличение на 215 голов к 2017 году, на 335 голов к уровню 2016 года. Надой молока на 1 корову в среднем по району - 5011 кг (плюс 176 кг к 2017 году).

За 2018 год произведено мяса в живом весе 2465 тонн (104,98 % к 2017 году, 121% к 2016 году).

За последние три года в районе стабильно растет производство молока: увеличение производства молока в сравнении с 2017 годом на 4,4%, с 2016 годом на 11,5%.

В Республике Татарстан значительное внимание уделяется развитию малых форм хозяйствования в АПК. В Нурлатском районе ведут деятельность 67 крестьянско-фермерских хозяйств, которые занимаются выращиванием зерновых и кормовых культур, производством мяса и молока.

Важным направлением развития отрасли сельского хозяйства также является работа личных подсобных хозяйств. В настоящее время количество личных подворий -12215 ед. С целью увеличения занятости населения на селе необходимо дальнейшее развитие ЛПХ в районе.

Одним из важных направлений развития малого предпринимательства на селе – это создание производственной сельскохозяйственной кооперации, направленной на комплексное решение задач реализации конечного продукта от производства сельскохозяйственной продукции, ее переработки, производства товаров и доставки их до потребителя.

Благодаря целенаправленной работе, начатой в текущем году, и проводимой совместно с Министерством сельского хозяйства Республики Татарстан и Казанским кооперативным институтом, а также системе грантовой поддержки, данное направление малого предпринимательства активно развивается.

На сегодняшний день в районе действуют 7 сельскохозяйственных кооперативов, с общим количеством пайщиков – 100 человек. Это СПССК «Восток», ССППК «Нурлат», ССППК «Киекле», ССППК «Золотой колос», ССППК «Ягодный рай», ССППК «Якты-Кул», ССППК «Малина».

В целях дальнейшего роста количества сельскохозяйственных кооперативов проводится работа с экономически активным населением по информированию о правовом статусе, порядке создания и регистрации, преимуществах данных форм хозяйствования, о мерах государственной поддержки, оказываемых со стороны государства, а также оказывается иная необходимая поддержка.

Проблемы в сфере сельского хозяйства:

1. Отсутствие условий для привлечения молодежи и квалифицированных кадров для работы в сельской местности.
2. Отсутствие созданной сельскохозяйственными товаропроизводителями НМР системы кооперации по основным направлениям деятельности НМР: заготовка,

хранение, переработка и сбыт сельскохозяйственной продукции.

3. Невысокая эффективность использования земельных ресурсов.
4. Низкий уровень механизации на селе.
5. Высокий износ имеющейся техники.

Таблица 7. Мероприятия в сфере сельского хозяйства

8	Мероприятие	Сроки исполнения	Ответственный исполнитель	Объем финансирования, тыс. руб.	Источники
1	Профориентационная работа со школьниками	2019-2021	ИК НМР, Отдел образования НМР	-	-
2	Проведение круглых столов с сельхозпроизводителями с целью информирования об участии в программах с федеральным соучастием «Начинающий фермер», «Семейные животноводческие фермы». «Развитие сельскохозяйственных потребительских кооперативов», программы Агростартап, а также о преимуществах объединения в потребительские сельскохозяйственные кооперативы	2019-2021	ИК НМР	-	-
3	Информирование сельхозпроизводителей о грантовой поддержке «Лучший специалист АПК».	2019-2021	ИК НМР		
4	Капитальный ремонт коровников на 200 голов с. Селенгуши, с. Зюзеево	2019 2019	ООО «Нурлат сәте»	5000,0 5000,0	Бюджет РТ Внебюджетные

					средства
5	Строительство 2х коровников на 390 голов с. Старые Челны	2020-2021	ООО Нурлат-сотэ	269800,0	Бюджет РТ Внебюджетные средства
6	Капитальный ремонт тракторного парка с. Тюрясево	2019-2020	ООО «Нурлат-Агро»	5000,0	Бюджет РТ Внебюджетные средства
7	Капитальный ремонт тракторного парка с. Старые Челны	2019-2020	ООО «Нурлат сэте»	15000,0	Бюджет РТ Внебюджетные средства
8	Капитальный ремонт тракторного парка д. Верхний Нурлат	2019-2020	ООО «Нурлат сэте»	15000,0	Бюджет РТ Внебюджетные средства
9	Капитальный ремонт зернохранилищ с. Старые Челны №1	2019-2020	ООО «Нурлат сэте»	5000,0	Бюджет РТ Внебюджетные средства
10	Капитальный ремонт зернохранилищ КФХ Сатдаров Р.Р. д.Чув.Менча	2019-2020	КФХ «Сатдаров Р.Р.»	2434,0	Бюджет РТ Внебюджетные средства
11	Капитальный ремонт крытого зернотока с.Кульбаево Мараса	2019	АО «Красный Восток»	1500,0	Бюджет РТ

					Внебюджетные средства
12	Капитальный ремонт зернохранилища КФХ «Шайдуллин А.А.» д. Старая Амзя	2020-2021	КФХ «Шайдуллин А.А.»	4500,0	Бюджет РТ Внебюджетные средства
13	Капитальный ремонт зернохранилища КФХ «Алиев А.Б.» д. Тюрнясево	2020-2021	КФХ «Алиев А.Б.»	27000,0	Бюджет РТ Внебюджетные средства
14	Строительство силосно-сенажной траншеи КФХ «Кириллов Г.А.» п. Красномайский	2019-2020	КФХ Кириллов Г.А.	1500,0	Бюджет РТ Внебюджетные средства
15	Строительство силосно-сенажной траншеи КФХ «Шайдуллин А.А.» Д. Старая Амзя	2020-2021	КФХ Шайдуллин А.А.	1500,0	Бюджет РТ Внебюджетные средства

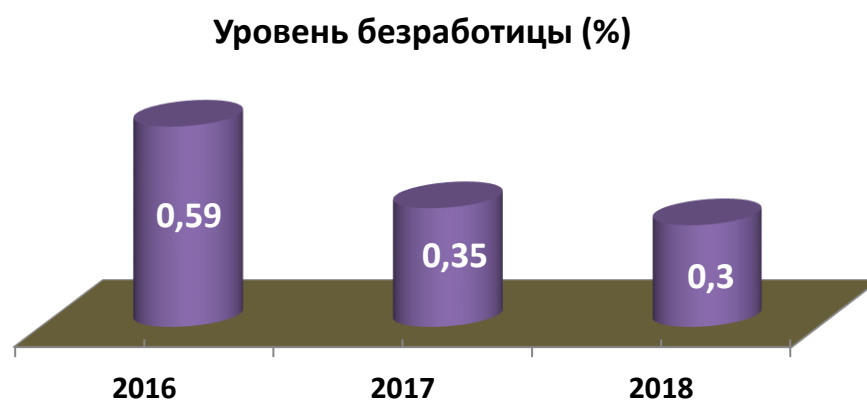
4.4.3. Трудовые ресурсы, занятость населения.

Численность экономически активного населения в районе составляет 30300 человек, это 54,0 % к численности постоянного населения района.

В районе на предприятиях всех форм собственности работают 12918 человек, из которых 81,6% (10539 чел.) занято на крупных и средних предприятиях.

На 01 января 2019 года численность безработных в районе составила 91 человек и снизилась по сравнению с аналогичным периодом прошлого

года на 10 человек. Имеет место положительная динамика по показателю уровня безработицы.



За анализируемый период уровень безработицы снизился на 0,05 % к 2017 году и на 0,29 к уровню 2016 года.

Центром занятости населения ведется активная работа по обучению безработных под гарантированное рабочее место. В 2018 году прошли обучение 100 граждан. Участие в программе переобучения способствует сохранению активной позиции потерявшего работу человека по отношению к рынку труда.

Особое внимание в районе уделяется трудоустройству граждан, нуждающихся в социальной защите.

В целях информирования населения и работодателей в районе выпускаются информационные буклеты и брошюры, размещается информация на страницах районных газет, на сайтах, стендах, информационных терминалах,

по бегущей строке, выходят в эфир местного телевидения и радио рекламные ролики, интервью и видеосюжеты.

Ежемесячно проводятся ярмарки вакансий и учебных рабочих мест. В 2018 году проведено 15 ярмарок, на которых трудоустроено 261 человек.

Меры, предпринимаемые администрацией района, а также мероприятия активной политики занятости, как проводимые ранее, так и в дальнейшем, будет способствовать стабилизации рынка труда и обеспечению занятости трудоспособного населения.

Проблемы:

- недостаточное количество создаваемых рабочих мест;
- нехватка высококвалифицированных специалистов.

Таблица 8. Мероприятия в сфере трудовых ресурсов и занятости населения

№	Мероприятие	Сроки исполнения	Ответственный исполнитель	Объем финансирования, тыс. руб.	Источники
1	Проведение ярмарок вакансий и учебных рабочих мест	2019-2021г.	ИК НМР, ГКУ "ЦЗН"г.Нурлат		
2	Информирование населения и работодателей посредством СМИ о имеющихся свободных рабочих местах	2019-2021г	ИК НМР, ГКУ "ЦЗН"г.Нурлат		
3	Проведение анализа «узких мест» рынка труда с учётом прогнозной оценки;	2019-2021г	ИК НМР, ГКУ "ЦЗН"г.Нурлат		
4	Создание системы ранней практики молодёжи в организациях, осуществляющих свою деятельность в районе, в том числе в школьном	2019-2021г	ИК НМР, ГКУ "ЦЗН"г.Нурлат	-	-

№	Мероприятие	Сроки исполнения	Ответственный исполнитель	Объем финансирования, тыс. руб.	Источники
	возрасте, с учётом наклонностей детей;				
5	Объединение усилий организаций промышленного сектора района и образовательных организаций Республики Татарстан по набору учащихся и целевой подготовке для профильных организаций Нурлатского муниципального района;	2019-2021г	ИК НМР, ГКУ "ЦЗН"г.Нурлат		
6	Внедрение системы ранней профориентации в Нурлатском муниципальном районе.	2019-2021г	ИК НМР, ГКУ "ЦЗН"г.Нурлат	-	-
7	Организация временного трудоустройства безработных граждан, испытывающих трудности в поиске работы.	2019-2021г	ИК НМР, ГКУ "ЦЗН"г.Нурлат	Текущее финансирование	
8	Организация проведения оплачиваемых общественных работ для безработных граждан.	2019-2021г	ИК НМР, ГКУ "ЦЗН"г.Нурлат	Текущее финансирование	
9	Содействие самозанятости безработных граждан, оказание им единовременной финансовой помощи при регистрации предпринимательской деятельности.	2019-2021г	ИК НМР, ГКУ "ЦЗН"г.Нурлат	-	-

4.4.4. Деловая активность. Малый и средний бизнес. Потребительский рынок.

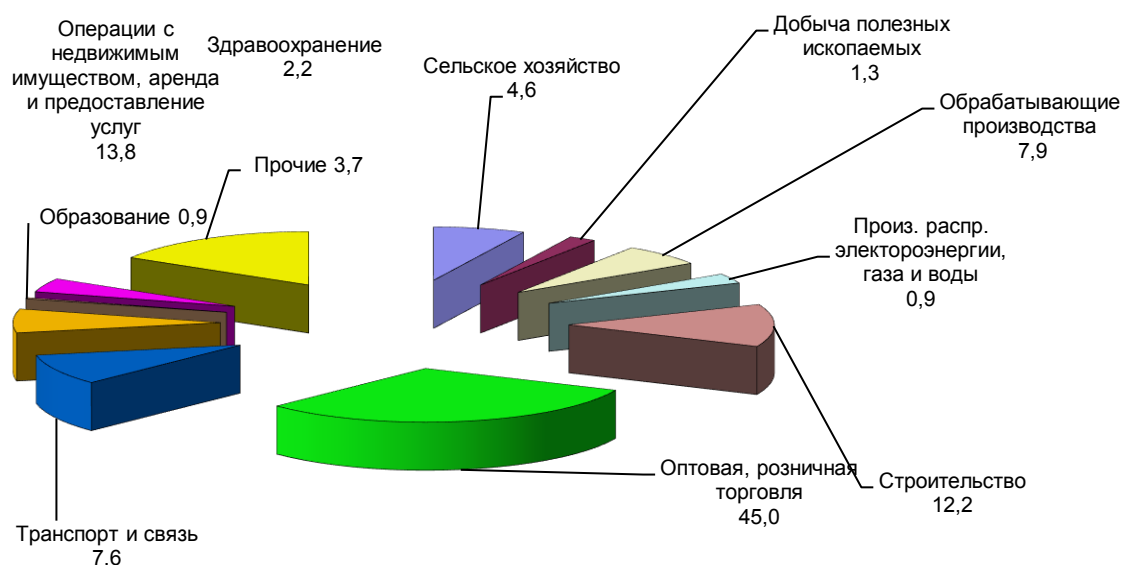
Развитие малого и среднего предпринимательства в Нурлатском районе играет важнейшую роль в обеспечении стабильности экономического развития. Наличие в экономике района хорошо развитого сектора малого и среднего бизнеса способствует увеличению валового внутреннего продукта, росту занятости и улучшению качества жизни населения, увеличению доходной части бюджета.

В 2018 году доля малого и среднего предпринимательства в ВТП района составила 13,4%, на протяжении последних пяти лет она пусть небольшими темпами, но стабильно растёт.

На начало 2019 года в Нурлатском муниципальном районе осуществляли свою деятельность 335 экономически активных малых и микропредприятий, 11 средних предприятия и 1102 индивидуальных предпринимателя.

Наименование показателя	2016	2017	2018	Темп роста, %	
				к 2017	к 2016
1	2	3	4	5	6
Количество малых и микропредприятий, ед.	369	369	335	90,8	90,8
Количество средних предприятий, ед.	4	4	11	в 2,3 р.	в 2,3 р
Число индивидуальных предпринимателей, ед.	1104	1087	1102	101,3	99,8
ИТОГО по СМП	1477	1460	1448	99,2	98,0

Распределение субъектов малого предпринимательства по видам деятельности в 2018 году (%)



Как видно, сложившаяся отраслевая структура распределения субъектов малого предпринимательства в районе свидетельствует о развитии предпринимательства преимущественно в сфере торговли – 45%. Процент занятых в производственных сферах и других отраслях экономики остается низким.

Среднесписочная численность работников, занятых на малых предприятиях составила в 2018 году 2379 человек – 18,4% от общей численности работающих. Среднемесячная заработная плата – 17 295,2 рублей.

В 2018 году от субъектов малого предпринимательства в бюджет района поступило налогов и платежей 92,5 млн. руб., что на 11,9% выше 2017 года и на 18,1% уровня 2016 года. Ежегодно увеличивается удельный вес налогов и платежей от субъектов малого предпринимательства в местный бюджет. На протяжении трёх анализированных лет удельный вес составляет от 15,2 до 17,3%.



С целью создания условий для устойчивого развития малого и среднего предпринимательства в анализируемом периоде была разработана и реализуется в настоящее время муниципальная Программа поддержки субъектов малого и среднего предпринимательства в Нурлатском муниципальном районе Республики Татарстан на 2019-2023 годы».

В настоящее время в обеспечение развития малого и среднего предпринимательства существует система поддержки, сформированная на федеральном, республиканском и местном уровне.

- функционирует система по предоставлению консультаций для субъектов МСП и лиц, планирующих открыть собственное дело, а также большое количество образовательных проектов и тренингов;

- предоставление микрозаймов, направленных на развитие МСП по различным видам экономической деятельности;

- разработана и действует система предоставления гарантий (поручительств), направленных на повышение доступности финансирования для субъектов МСП в условиях недостаточности залогового обеспечения;

- реализуются программы поддержки развития кооперации, личных подсобных хозяйств, начинающих фермеров и семейных ферм и другие

формы поддержки предпринимательства;

- проводятся мероприятия по продвижению продукции субъектов МСП.

Функционирует Центр бизнес-инкубирования г.Чистополь, призванного оказывать консультационные, информационные, образовательные и иные услуги в поддержку развития малого и среднего предпринимательства, в том числе по зональной принадлежности предпринимателям Нурлатского муниципального района.

Для эффективного решения вопросов предпринимательской деятельности создан Общественный Совет по предпринимательству. Совет призван решать вопросы местного значения. Является связующим звеном между предпринимателями и властью.

Приоритетными направлениями развития малого и среднего предпринимательства являются:

-повышения качества оказания муниципальных услуг субъектам малого и среднего предпринимательства;

-привлечение новых компаний-резидентов на промышленной парк и расширения производств;

-проведение обучающих семинаров с представителями «Бизнес-Десант», Фабрика предпринимательств и кредитных организаций (о кредитных продуктах для МСП);

-проведение обучения желающих начать свой бизнес и действующих предпринимателей, желающих повысить грамотность через программу «Бизнес-класс»;

-вовлечение субъектов малого и среднего предпринимательства на Биржевые площадки;

-реализация государственной программы занятости населения Республики Татарстан по содействию самозанятости безработных граждан.

С января 2019 года стартовала новая система налогообложения «Налог на профессиональный доход». Проводятся круглые столы и встречи с потенциальными самозанятыми. Среди населения ведется информационно-разъяснительная работа через средства массовой информации и социальные сети. На сегодняшний день количество граждан, зарегистрированных как самозанятые 580 человек.

В целях содействия развитию малого и среднего предпринимательства в производственной сфере в районе действует промышленная площадка «Тюрнясево», обеспеченная транспортной и инженерной инфраструктурой без привлечения федеральных и республиканских средств.

С целью привлечения резидентов в период в 2018 году были проведены работы: по инвентаризации имущественного комплекса; межеванию земельных участков; оценке имущества для проведения торгов по аренде помещений для потенциальных инвесторов и, соответственно, торги.

В результате проведенной работы заключены договоры с четырьмя резидентами:

- ООО «Агропродукт» - производство комбикорма. Создано 7 рабочих мест, объем инвестиций составил 2 млн. рублей, планируемый объем производства на 2019 год на сумму 27 млн.руб.

- Индивидуальный предприниматель Аладина Н.А. – производство сыра-косичка, создано 3 рабочих места, инвестиции 0,5 млн.рублей, планируемый объем производства на 2019 год – 128 тонн сыра на сумму 36,9 млн.руб.

- ООО «Нурлат-Агро» - производство семян масличных культур и многолетних трав, с планируемым объемом реализации – 3 тысяч тонн в год, на сумму 60 млн. рублей.

- КФХ Пашаев Д.Ф.– производство и переработка молочной продукции и сыров. В 2020 году планируется создание 25 рабочих мест.

Работа по развитию промышленной площадки продолжается, ведутся переговоры с потенциальными инвесторами

Торговля и рынок услуг населению являются важнейшим индикатором социально-экономического развития муниципалитета, в котором отражается динамика потребления и платежеспособного спроса населения района. Качество жизни населения во многом определяется состоянием и развитием потребительского рынка и сферы услуг. Торговую отрасль представляют, как крупные торговые сети, так и мелкорозничные предприятия.

Показатели развития потребительского рынка.

Наименование показателя	2016	2017	2018	Темп роста, %	
				к 2017	к 2016
1	2	3	4	5	6
Количество стационарных предприятий торговли, ед.	524	546	550	100,7	105,0
Торговая площадь предприятий торговли всего, м2	30460,59	32817,69	40628,74	123,8	133,4
Оборот розничной торговли всего, млн. руб.	8741,81	8865,37	8971,75	101,2	102,6

Всего на территории муниципального района функционируют 550 единиц объектов торговли. Обеспеченность населения района торговыми площадями в расчете на 1000 жителей составляет- 606,27кв.м.

Меняется облик имеющихся предприятий торговли: обновляется оборудование, большое внимание уделяется эстетическому оформлению

вывесок. Индивидуальные предприниматели все больше расширяют ассортимент реализуемых товаров.

Оборот розничной торговли в 2018 году составил 8,97 млрд.руб. На одного жителя продано товаров на сумму 157 тыс.рублей.

Объем платных услуг населению за 2018 год составил 643,9 млн.рублей. На одного жителя оказано услуг на сумму 12,5 тыс.руб.

SWOT-анализ

Предпринимательство	
Сильные стороны (Strengths)	Слабые стороны (Weaknesses)
Поддержка органами местного самоуправления развития предпринимательства в районе, особенно в сфере производства, развитая инфраструктура. Относительно быстрая окупаемостью вложенных средств, стабильный потребительский спрос. Создания производства на промплощадке «Тюрясево» (преимущества - низкой арендная плата и возможность участия в программах поддержки малого и среднего предпринимательства).	Нехватка квалифицированных трудовых ресурсов. Высокая конкуренция.
Возможности для развития (Opportunities)	Угрозы (Threats)
Программы поддержки субъектов малого и среднего предпринимательства на региональном и федеральном уровнях.	Кризисные явления в экономике, снижение спроса, сокращение предложения и удорожание ресурсов.

Проблемы в сфере малого и среднего бизнеса

1. Отсутствие квалифицированных кадров.
2. Низкий уровень осведомлённости граждан и предпринимателей о существующей системе государственной и муниципальной поддержки МСП.
3. Отсутствие привлекательных условий для развития МСП.

Для достижения определённой цели в сфере развития МСП на период до 2030 года и решения представленных задач в первоочередном порядке реализуются следующие мероприятия:

Таблица 9. Мероприятия в сфере развития малого и среднего бизнеса

№	Мероприятие	Сроки исполнения	Ответственный исполнитель	Объем финансирования, тыс. руб.	Источники
1	Обучение предпринимателей, в том числе через Центры поддержки предпринимательства и бизнес - инкубаторы	2019-2023	ИК НМР	-	-
2	Проведение круглых столов с участием населения и представителей СМП с целью информирования о республиканских программах	2019-2023	ИК НМР	-	-
3	Ежегодное проведение «Дня предпринимателя»	2019-2023	ИК НМР	Текущее финансирование	-
4	Проведение ярмарок с участием предпринимателей района.	2016-2023	ИК НМР	-	-
5	Информирование субъектов СМП посредством размещения информации на сайте НМР о планируемых закупках	2019-2023	ИК НМР	-	-
6	Проведение выставок, ярмарок, акций по продвижению продукции субъектов малого и среднего предпринимательства	2019-2023	ИК НМР		
7	Содействие безработным гражданам в организации самозанятости, путем регистрации предпринимательства. Информирование о преимуществах налога на	2019-2023	ИК НМР		

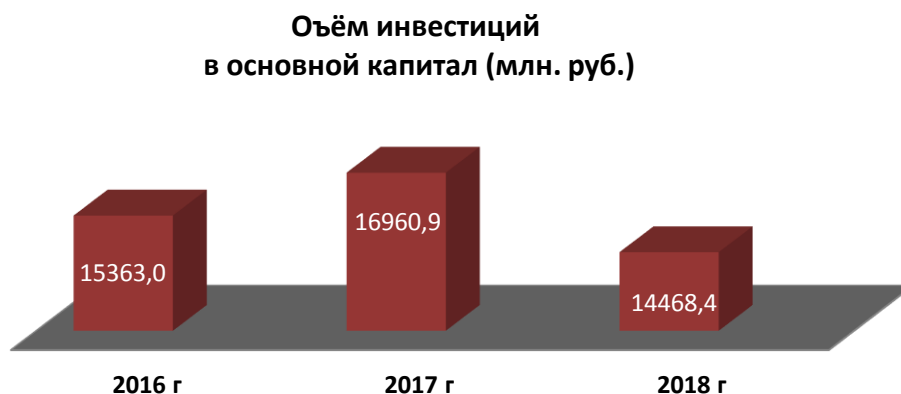
	профессиональный доход				
8	Оказание адресной консультационной и юридической помощи предпринимателям по вопросам регистрации субъектов малого и среднего предпринимательства и ведения предпринимательской деятельности	2019-2023	ИК НМР		
9	Реализация мер по развитию малого предпринимательства на селе на территории муниципального образования	2019-2023	ИК НМР		
10	Обеспечение доступа субъектам малого и среднего предпринимательства на неиспользуемые объекты муниципальной промышленной площадки «Тюрясево»	2019-2023	ИК НМР, МКУ «Палата имущественных и земельных отношений» НМР.		
11	Обеспечение доступа субъектам малого и среднего предпринимательства к неиспользуемым или неэффективно используемым объектам муниципальной инфраструктуры	2019-2023	ИК НМР, МКУ «Палата имущественных и земельных отношений» НМР.		

4.4.5. От дефицита инвестиций к взаимовыгодному партнерству и инвестиционной привлекательности

Одним из важных показателей, которые отражают изменения в экономике района, являются показатели, характеризующие инвестиционный процесс. Главными условиями инвестиционной привлекательности района является создание благоприятного инвестиционного климата.

Основной приток инвестиций в Нурлатский муниципальный район обеспечивается предприятиями нефтяной отрасли (более 60%).

За 2018 год объём инвестиций составил 14 468,4 млн. рублей. Отмечается снижение к уровню 2017 года на 14,7% и на 7,4% к уровню 2016 года.



С целью привлечения инвестиций в район руководством района на постоянной основе организуются встречи с потенциальными российскими и зарубежными инвесторами. Потенциал Нурлатского района имеется в виде незадействованных промышленных площадок.

В рамках совершенствования системы государственной поддержки и преодоления административных барьеров при взаимодействии с инвесторами было принято Постановление Главы Нурлатского муниципального района и города Нурлат от 17 апреля 2014 года №36/1 «Об образовании Общественного совета при Главе Нурлатского муниципального района по улучшению инвестиционного климата».

Основными задачами Совета являются:

разработка рекомендаций по муниципальной поддержке инвестиционных проектов и процессов, стимулированию инвестиционной активности на территории Нурлатского муниципального образования Республики Татарстан;

разработка рекомендаций по организации взаимодействия органов местного самоуправления и участников инвестиционного процесса, в том числе рекомендаций по сокращению административных барьеров, препятствующих осуществлению такого взаимодействия;

создание условий для рационального размещения производительных сил на территории Нурлатского муниципального образования Республики Татарстан;

разработка предложений по приоритетным направлениям развития Нурлатского муниципального образования Республики Татарстан;

рассмотрение проекта стратегического документа об инвестиционной деятельности на территории Нурлатского муниципального образования Республики Татарстан, анализ хода и результатов реализации данного документа, подготовка предложений по его корректировке;

рассмотрение результатов реализации инвестиционных проектов, включая несостоявшиеся и неуспешные, анализ причин неудач в реализации.

Кроме того, разработаны и приняты нормативно-правовые акты, регламентирующие инвестиционную деятельность в районе и улучшающие инвестиционную привлекательность района.

Приоритетными направлениями стратегического развития Альметьевской экономической зоны, в состав которой входит Нурлатский муниципальный район являются интенсификация сельского хозяйства и переработки сельскохозяйственной продукции, развитие легкой промышленности (текстильного и швейного производства), развитие сферы услуг (развитие гостиничного сервиса и аграрного туризма), переработка древесины, производство строительных материалов, развитие рыбного хозяйства.

В то же время в районе имеются конкурентные преимущества в области инвестиционного потенциала и развития деловой среды:

- наличие развитой транспортной инфраструктуры района, основу которой составляет железнодорожный транспорт, а также сеть федеральных и региональных автомобильных дорог;

- развитое сельскохозяйственное производство;

- наличие плодородных почв, относительно благоприятные погодные условия;

- наличие свободных производственных площадок для размещения новых производств;

- выгодное географическое положение по отношению к крупным экономическим центрам (Казань, Ульяновск, Самара, Гольяты, Димитровград, Чистополь, Альметьевск, Нижнекамск, Казань и др.);

- создает предпосылки для создания и развития инфраструктуры для хранения сельскохозяйственной продукции, ее переработки, консервирования, производства продуктов питания и обеспечения логистики готовой продукции в центры потребления, включая федеральные торговые сети.

Проблемы в инвестиционной сфере

1. Неприменение информационных технологий для формирования инвестиционных предложений и иной полезной для инвесторов информации.

2. Отсутствие эффективных информационных каналов взаимодействия с инвесторами.

3. Отсутствие инвесторов на пустующие площадки.

Для достижения определённой выше цели в сфере повышения результативности административных процессов при формировании благоприятного инвестиционного климата на период до 2030 года и решения представленных задач в первоочередном порядке реализуются

следующие мероприятия:

Таблица 10. Мероприятия в сфере инвестиционной среды.

№	Мероприятие	Сроки исполнения	Ответственный исполнитель	Объем финансирования, тыс. руб.	Источники
1	Подготовка информации для потенциальных инвесторов о перспективных направлениях развития малого и среднего предпринимательства с учетом имеющихся в районе ресурсов	2019-2023	ИК НМР		
2	Инвентаризация и формирование реестра недействующих производственных площадей, в том числе и земельных участков, пригодных для создания производств и размещения инфраструктурных объектов.	2019-2021	ИК НМР	-	-
3	Вовлечение неиспользуемого или неэффективно используемого имущества и земельных участков, находящихся в частной собственности в деловой оборот	2019-2023	ИК НМР		
4	Проведение анализа емкости рынка по ключевым потребительским товарам и услугам по НМР, соседним муниципальным образованиям и регионам, имеющим общую границу с НМР.	2019-2021	ИК НМР	-	-
5	Организация и проведение презентационных встреч для потенциальных инвесторов, способствующих привлечению инвестиций	2019-2023	ИК НМР		

4.5. Комфортное жизненное пространство

4.5.1. Жилищно-коммунальное хозяйство и инженерная инфраструктура

Обеспеченность жильем является одним из важнейших показателей, характеризующих качество среды обитания человека.

На конец анализируемого периода общая площадь жилищного фонда по району составила 1523,4 тыс. кв. м., что выше уровня 2017 года на 1,2%, 2016 года на 1,6%. В 2018 году введено в эксплуатацию 18,0 тыс. кв.м. жилья, больше, чем в 2017 году на 74,7% и меньше 2016 года на 0,6%.

Показатели развития жилищного строительства в Нурлатском муниципальном районе

Наименование показателя	2016	2017	2018	Темп роста, % (структурный сдвиг в процентных пунктах)	
				к 2017	к 2016
1	2	3	4	5	6
Жилищный фонд всего, тыс.м2	1499,1	1505,4	1523,4	101,2	101,6
Общая площадь жилых домов, введённых в эксплуатацию предприятиями, организациями, населением, тыс. м2	21,0	11,0	18,0	163,6	85,7
в том числе индивидуальное жилищное строительство	18,1	10,3	18,0	174,7	99,4
Обеспеченность общей площадью жилья на одного человека, м2	26,0	26,4	27,9	105,7	107,3

На одного жителя района в среднем приходится 27,9 кв.м. жилья (в 2017 году – 26,4 кв. м., в 2016 году – 26,0 кв.м.) при норме 18 кв.м.

Обеспечением бесперебойной работы инженерной инфраструктуры района занимаются предприятия жилищно-коммунального комплекса, предприятие по обслуживанию электролиний Нурлатской РЭС ОАО «Сетевая компания» Чистопольские электрические сети и предприятие по обслуживанию газового оборудования ЭПУ «Нурлатгаз» ООО «Газпром трансгаз Казань».

Одинокое протяжение уличной газовой сети по району составляет 243,53 км.

Нурлатская РЭС ОАО «Сетевая компания» Чистопольские электрические сети является сетевой организацией, занимается распределением электрической энергии потребителям населенных пунктов.

ООО «Промочистка» бесперебойно обеспечивает водой потребителей Нурлатского района. Протяженность уличных водопроводных сетей составляет 351,8 км. Водоотведение г. Нурлат включает в себя:

- сети водоотведения (магистральные и внутриквартальные, напорные и самотёчные.)

- канализационные насосные станции (КНС)

- городские очистные сооружения (ОС) мощностью 10000 м³/сут.

В настоящий момент централизованной канализационной сетью охвачена почти вся территория города. Население, проживающее на территории сельских поселений, пользуются выгребами с водонепроницаемыми стенками и дном, из которых нечистоты вывозятся ассенизаторскими машинами.

Протяжённость тепловых и паровых сетей в двухтрубном исчислении составляет 34,3 км.

На протяжении анализируемого периода в районе растёт количество потребителей газа, воды, электроэнергии. В 2018 году заключены договоры в количестве 22233 на потребление газа, 17738 на водопотребление, 24355 на потребление электроэнергии.

Как видно из представленных ниже диаграмм, в районе в 2018 году возросло потребление воды на 48.9%, и на уровне 2017 осталось потребление электроэнергии и газа.

Динамика объёмов потребления газа, воды, электроэнергии по Нурлатскому муниципальному району



SWOT-анализ

Жилищно – коммунальное хозяйство и инженерная инфраструктура

Сильные стороны (Strengths)

Слабые стороны (Weaknesses)

Устойчивое обеспечение потребителей энергией и коммунальными ресурсами.	Высокий уровень износа сооружений и сетей.
Возможности для развития (Opportunities)	Угрозы (Threats)
Наличие платежеспособного спроса и относительно конкурентоспособные цены на недвижимость.	Приток инвестиций ограничен прямой зависимостью уровня тарифов от уровня инфляции и высоким уровнем задолженности перед ресурсобеспечивающими организациями.

Проблемы в сфере жилищно-коммунального хозяйства:

1.Отсутствие доступного жилья для всех категорий граждан, проживающих на территории Нурлатского муниципального района.

2.отсутствие предложений на рынке жилья, соответствующего современным потребностям населения.

3.Высокий уровень износа сооружений и сетей.

4.Отсутствие качественной питьевой воды.

Для достижения определённой выше цели повышения доступности жилья для граждан Нурлатского муниципального района и решения представленных задач в первоочередном порядке реализуются следующие мероприятия:

Таблица 10. Мероприятия в сфере жилищно-коммунального хозяйства и повышении доступности жилья.

№	Мероприятие	Сроки исполнения	Ответственный исполнитель	Объем финансирования, тыс. руб.	Источники
1	Реализация программы капитального ремонта общего имущества в многоквартирных домах	2020-2021	ИК НМР	165881,8	Бюджет РТ, бюджет НМР
2	Благоустройство дворовых территорий многоквартирных домов	2016-2021	ИК НМР	175000,0	Бюджет РТ
3	Строительство сетей газоснабжения а н.п. Чувашская Менча	2020	ИК НМР		
4	Строительство и капитальный ремонт сетей водоотведения по ул. Кариева г.Нурлат	2020	ИК НМР	7200,0	Бюджет РТ
5	Строительство сетей водоснабжения в населенных пунктах НМР	2020	ИК НМР	7000,0	Бюджет РТ
6	Капитальный ремонт КОС	2019-2020	ИК НМР	144000,00	Бюджет РТ
7	Строительство детских площадок	2020-2021	ИК НМР	17700,00	Бюджет НМР
8	Восстановление уличного	2020-2022	ИК НМР	12600,0	

	освещения в населенных пунктах НМР				Бюджет НМР
--	------------------------------------	--	--	--	------------

4.5.2. Развитие транспортной инфраструктуры в Нурлатском муниципальном районе

Состояние и развитие дорожной сети для района имеют исключительное значение, выступает одним из важнейших инфраструктурных инструментов.

Более 429 млн. рублей выделено в 2018 году из бюджетов различных уровней и внебюджетных источников на ремонт дорожной сети города и района.

На дорогах регионального значения выполнены ремонтные работы общей протяженностью 7,4км.

На автомобильных дорогах местного значения построено 3,5км. подъездных путей к поселкам Красный Октябрь и Сельцо Мараса.

По программе ремонта дорожно-уличной сети населенных пунктов выполнено устройство дорожного покрытия переходного типа в населенных пунктах Селенгуши, Степное Озеро, Биляр Озеро, Ерепкино, такие же дорожные работы выполнены за счет средств самообложения населения в семи населенных пунктах.

Приведены в нормативное состояние дороги по ул.Островского, Медведского г.Нурлат протяженностью 1,9 км.

За счет средств муниципального дорожного фонда выполнен ремонт дорог по ул.Московская, Киевская, Некрасова, Чехова, Челнинская и Бэхетле г. Нурлат протяженностью 2,0 км дорог.

В рамках республиканской программы по благоустройству придомовых территорий отремонтировано 15083 кв.м асфальтовых покрытий дворов.

Работы по содержанию дорог и мостовых сооружений выполнены на сумму сто семь миллионов рублей.

Выполнен ямочный ремонт на площади 9888 кв.м., отремонтированы наиболее опасные участки дорог города.

Благодаря поддержке Президента Республики Татарстан Р.Н. Минниханова, за счет дополнительно выделенных лимитов из бюджета республики в сумме 50 миллионов рублей, обустроены дороги в микрорайонах индивидуальной застройки.

Благодаря поддержке ПАО «Татнефть» в сумме 25 млн. руб. выполнены работы по асфальтированию улиц в новых микрорайонах города, придомовых территорий и устройство тротуаров.

Таблица 12. Мероприятия в сфере развития транспортной инфраструктуры

№	Мероприятие	Сроки исполнения	Ответственный исполнитель	Объем финансирования, тыс. руб.	Источники
1	Проведение комплексного обследования технического состояния и использования дорожной сети района	2019-2021 г.	ИК НМР	-	-
2	Установка светофорных объектов и прочие мероприятия по ограничению движения в городе Нурлат	2019-2021	ИК НМР	5276,41	Бюджет РТ, Бюджет НМР
3	Строительство подъездных путей к населенным пунктам района	2019-2021	ИК НМР	-	-

4	Создание дополнительных маршрутов движения городского транспорта	2019-2021	ИК НМР	-	
---	--	-----------	--------	---	--

4.5.3. Экологическая безопасность.

Поддержание экологической безопасности района можно назвать одной из главных стратегических целей муниципального управления. При неблагоприятной экологической ситуации не будет перспектив у сельского хозяйства, сферы отдыха и туризма, возникнут проблемы со здоровьем людей.

В Нурлатском муниципальном районе регулярно проводятся экологические мероприятия с участием местных организаций и учреждений. В течение всего года силами предприятий, организаций и учреждений района проводятся работы по уборке въездных дорог, городских улиц, внутри дворовых территорий, родников и кладбищ.

В целях создания благоприятной санитарно-экологической обстановки на территории района ежегодно проводится работы по посадке деревьев и кустарников, высаживаются более 100 тысяч штук цветов. Район активно участвует во всех всероссийских и республиканских акциях и мероприятиях.

В рамках природоохранных мероприятий в отчетном году разработана проектно-сметная документация на капитальный ремонт гидротехнических сооружений в населенных пунктах Егоркино, Ерепкино, Урняк.

Для школьников проводятся экологические уроки, уроки энергосбережения, направленные на воспитание бережного отношения к природе.

Главной задачей в области экологии является снижение экологической нагрузки на окружающую среду и сохранение экологического баланса Нурлатского муниципального района.

Для решения данной задачи необходима реализация следующих мероприятий:

- организация контроля состояния атмосферного воздуха и водных ресурсов;

- организовать озеленение санитарно-защитных зон предприятий в соответствии с правилами благоустройства;

- очистка и благоустройство реки Кондурча;

- наладить сбор и сдачу в специализированный пункты приема вторичного сырья: бумага, пластик, стекло, алюминиевая тара, ветошь;

- ликвидация несанкционированных свалок на территории района;

- контроль за соблюдением природоохранного законодательства и Правил благоустройства всеми организациями, предприятиями района;

- пропаганда экологических знаний: изготовление буклетов, книг, видеороликов и установка плакатов – панно на тему охраны природы;

- создание условий для экологического воспитания среди дошкольных и образовательных учреждений.

SWOT-анализ

Природная среда	
Сильные стороны (Strengths)	Слабые стороны (Weaknesses)
Активная позиция органов местного самоуправления по благоустройству и озеленению территории района, по пресечению преступных фактов загрязнения окружающей среды.	Высокий уровень загрязнения окружающей среды, недостаточность свободных территорий для размещения отходов.

Возможности для развития (Opportunities)	Угрозы (Threats)
Внедрение современных технологий утилизации отходов, повышение экологического самосознания граждан, введение более жестких требований экологического законодательства.	Сочетание ряда факторов, связанных с изменением климата и воздействием на окружающую среду могут привести к масштабному изменению экологических условий.

Таблица 13. Мероприятия в сфере экологической безопасности экономики и экологии человека.

№	Мероприятие	Сроки исполнения	Ответственный исполнитель	Объем финансирования, тыс. руб.	Источники
1	Инвентаризация экологически опасных производств, сооружений и захоронений отходов	2019-2030	ИК НМР	-	-
2	Мониторинг и ликвидация несанкционированных свалок	2019-2030	ИК НМР	-	-
3	Формирование и ведение кадастров экологически опасных объектов	2019-2030	ИК НМР	-	-
4	Ежегодное проведение «Дня посадки леса»	2019-2030	ИК НМР	-	-
5	Создание и реализация инвестиционного проекта в сфере переработки ТБО	2019-2030	ИК НМР	-	-
6	Ремонт гидротехнических сооружений в н.п. Ерепкино Егоркино Урняк Бикулово	2020	ИК НМР	При выделении финансирования	Бюджет РТ

7	Расчистка и русловыпрямление р.Киклинка в с. Русское Богдашкино	2020-2021	ИК НМР	При выделении финансирования	Бюджет РТ
8	Руслорегулирующие мероприятия на р.Кондурча	2019-2020	ИК НМР	При выделении финансирования	Бюджет РТ
9	Создание ландшафтного парка на берегу р.Кондурча	2020-2021	ИК НМР	При выделении финансирования	Бюджет РТ

5. Сценарий долгосрочного развития Нурлатского муниципального района

5.1. Оценка социально – экономической эффективности реализации Стратегии Нурлатского муниципального района до 2030 года.

Показатели	Единица измерения	2017г отчет	2018г отчет	2019г оценка	Прогноз			
					2020г	2021г	2022г	2023г
Численность постоянного населения (среднегодовая)	тыс. человек	57,32	56,52	55,72	54,92	54,12	53,32	53,4
Валовой территориальный продукт - всего (в действующих ценах)	млн рублей	47651,8	61040,5	64092,5	67233,1	71872,1	76903,2	78441,3
Добавленная стоимость - всего (в действующих ценах)	тыс. рублей	36869765,0	53979993,0	56678992,7	59456263,3	63558745,5	68007857,6	69368014,7
Доля малого и среднего бизнеса в валовом территориальном продукте	%	9,7	13,4	13,5	13,6	13,8	14,1	15,0

Доля инновационной продукции в общем объеме промышленного производства	%	0	0	0	0	0	0	0
Отгружено товаров собственного производства, выполнено работ и услуг собственными силами по чистым видам экономической деятельности (в действующих ценах)	тыс. рублей	24017062,0	30052205,0	32185911,6	34149252,2	3650555,6	39097444,6	40270368,0
Оборот малых (включая микропредприятия) и средних предприятий (в действующих ценах)	тыс. рублей	4651299,2	7282329,7	7799375,1	8275137,0	8846121,4	9474196,1	9758421,9
Объем продукции сельского хозяйства	тыс. рублей	6505877,6	6512383,5	6818465,5	7138933,4	7517296,8	7938265,5	8017648,1
Объем инвестиций в основной капитал за счет всех источников финансирования (в действующих ценах)	тыс. рублей	16960860,0	14468354,0	14916873,0	15960904,9	17110090,1	18359126,6	19277082,9
Оборот розничной торговли (во всех каналах реализации) (в действующих ценах)	тыс. рублей	8865370,0	8980000,0	9464920,0	9900306,3	10444823,2	11029733,3	11360625,2
Объем платных услуг населению (в действующих ценах)	тыс. рублей	687270,0	643890,0	658699,5	688340,9	725511,4	766140,0	773801,4

Численность занятых в экономике (среднегодовая) - всего	тыс. человек	28,7	28,7	28,7	28,7	28,7	28,7	28,7
Фонд заработной платы - всего	тыс. рублей	4605758,2	4825814,5	4987712,7	5150628,0	5331418,6	5513930,8	5679348,7
Среднесписочная численность работников предприятий и организаций - всего	человек	13187	12918	12600	12580	12570	12720	12720
Среднемесячная заработная плата одного работника - всего	рублей	29104	31131,1	32987,5	34119,2	35344,9	36123,8	37207,5
Денежные доходы на душу населения (в среднем за месяц)	рублей	26889,4	27950,9	29068,94	30231,69	31531,66	32887,52	33874,1
Поступление налоговых и неналоговых платежей в местный бюджет - всего	тыс. рублей	580735,0	589158,0	621664,0	623743,0	617713,0	622026,0	634466,5
Налог на доходы физических лиц	тыс. рублей	607886,0	626277,0	640900,0	654359,0	668755,0	683468,0	697137,36
Численность безработных, зарегистрированных в службах занятости (на конец периода)	человек	101,0	91,0	300,0	250,0	200,0	170,0	170
Уровень зарегистрированной безработицы	%	0,35	0,3	1,0	0,8	0,6	0,56	0,56

		Прогноз						
		2024г	2025г	2026г	2027г	2028г	2029г	2030г
Численность постоянного населения (среднегодовая)	тыс. человек	53,45	53,5	53,6	53,7	53,8	54,0	54,2
Валовой территориальный продукт - всего (в действующих ценах)	млн рублей	80010,1	81610,3	83242,5	84907,3	86605,5	88337,6	90104,3
Добавленная стоимость - всего (в действующих ценах)	тыс. рублей	70755375,1	72170482,6	73613892,2	75086170,1	76587893,5	78119651,4	79682044,4
Доля малого и среднего бизнеса в валовом территориальном продукте	%	17,0	20,0	22,0	24,0	26,0	28,0	30,0
Доля инновационной продукции в общем объеме промышленного производства	%	0	0	0	0	0	0	0

5.2. Сроки и этапы реализации Стратегии.

Стратегия социально – экономического развития Нурлатского муниципального района определена на 15 лет (2016 - 2030 годы) и предполагает четыре этапа (три трехлетних и один шестилетний). При этом при необходимости раз в три года будет проходить корректировка, а раз в шесть лет - обновление Стратегии.

Этапы реализации различаются по условиям, факторам, рискам социально - экономического развития и приоритетам экономической политики района.

Первый этап (2016 - 2018 годы) базируется на реализации и расширении конкурентных преимуществ, которыми обладает экономика района с целью повышения эффективности и управляемости экономики, роста качества человеческого капитала и формирования предпосылок значительного роста конкурентоспособности. На данном этапе необходимо будет структурировать систему государственных программ с формированием программы развития ключевых экономических направлений, проработать набор приоритетных проектов развития.

Реализация первого этапа Стратегии в условиях продолжающегося геополитического кризиса, сохранения международных санкций в отношении ряда российских граждан, компаний и банков, усиления ограничений на международных рынках капитала в совокупности с низкой ценой на нефть, а также вызванного указанными факторами ухудшения экономической ситуации и возможного продолжения спада российской экономики сопряжена с существенными рисками недостижения целевых значений показателей реализации Стратегии на данном этапе.

Второй этап (2019 - 2021 годы) базируется на модели роста конкурентоспособности. В рамках кластерной активации ускорится

модернизация «современной экономики» и начнется создание заделов «умной экономики», стартуют проекты межрегиональной и международной интеграции. Внешняя конъюнктура улучшится, темпы роста повысятся.

Третий этап (2022 - 2024 годы) - кластерная активация обеспечит заметный рост конкурентоспособности экономики и социальной сферы района на основе перехода на новую сбалансированную модель развития, значительного улучшения качества человеческого потенциала и социального пространства, углубления структурной модернизации «современной экономики», значительного развития новой «умной экономики», превращения инноваций в ведущий фактор экономического роста.

Четвертый этап (2025 — 2030 годы и далее) - произойдет повышение конкурентоспособности экономики, будут созданы условия для достижения конкурентоспособности в рамках ряда ключевых направлений

6. Управление Стратегией

Условием успешности реализации Стратегии является обеспечение согласованности всего районного сообщества в части определения механизмов, выработки последовательности совместных действий, сосредоточения ресурсов на приоритетных направлениях и проектах. Система стратегического управления районом – это один из важнейших элементов реализации Стратегии, так как без него цели, задачи и направления деятельности, как бы хорошо и правильно они ни были поставлены в Стратегии, так и останутся только на бумаге.

Органы местного самоуправления Нурлатского муниципального района обеспечивают процесс муниципального управления развитием

района в соответствии со Стратегией 2030, предпринимают действия по привлечению других участников к осуществлению мероприятий Стратегии, обеспечивают доступность информации о ходе реализации Стратегии, обеспечивают участие района в федеральных и региональных программах, проектах и мероприятиях, направленных на решение задач, соответствующих задачам Стратегии.

Другие участники принимают решение об участии в реализации мероприятий Стратегии 2030, в том числе программ и проектов, на основе соглашений и договоров.

Основные ключевые принципы системы стратегического управления районом:

- Эффективность реализации Стратегии 2030 зависит от совместных усилий всего районного сообщества, муниципалитет при этом является одним из равноправных участников наряду с бизнес-сообществом, общественными организациями, политическими партиями, активным населением города;
- Органы местного самоуправления Нурлатского муниципального района являются главным организационно - координирующим органом реализации Стратегии;
- Основным механизмом реализации Стратегии является программно - целевой подход к планированию деятельности и достижению стратегических целей через разработку и реализацию муниципальных программ;

В условиях ограниченности районного бюджета острым вопросом встает необходимость отбора приоритетных программ и проектов. Для того чтобы учесть все интересы и обеспечить сбалансированность принимаемых решений, необходимо создать Экспертный совет по стратегическому развитию с участием представителей различных сфер жизнедеятельности

города. При этом одним из основных критериев приоритетности отбираемых проектов должно стать наличие мультипликативного эффекта от их реализации (то есть возможность достижения нескольких целей). Кроме того, несомненным приоритетом будут пользоваться проекты, построенные на принципах государственно-частного партнерства. Из отобранных проектов формируется среднесрочный План реализации Стратегии, в котором конкретизируются реальные мероприятия с количественными измерениями и четким временным горизонтом, а также необходимыми затратами и составом участников и ответственных исполнителей. Стратегия развития Нурлатского муниципального района не является конечным документом, не подлежащим изменению, она предполагает постоянное обновление, вплоть до изменения приоритетных направлений в соответствии с достигнутой ситуацией. При этом стратегическая цель должна оставаться неизменной. Кроме того, в процессе реализации стратегии могут возникнуть новые цели, которые не нашли отражения в уже предложенных проектах. Опыт стратегического планирования в Российской Федерации показывает, что стратегическое управление носит циклический характер и условно делится на четыре составные части: аналитическую, плановую, реализационную и контрольную. При этом процессы разработки и реализации Стратегии практически неразделимы, они дополняют и продолжают друг друга. Подобно тому, как разработка (или актуализация) стратегии начинается с анализа ситуации и имеющихся тенденций, так и ее реализация с первых же шагов должна сопровождаться аналитической работой.



7.Перечень муниципальных программ, реализуемых в Нурлатском муниципальном районе

	Нормативный документ	Сроки исполнения	Объем финансирования (млн.руб.)	Примечание
Образование				
Программа «Развитие системы образования Нурлатского муниципального района на 2015-2020 годы»	постановление Исполнительного комитета Нурлатского муниципального района №833 от	2015-2020г.	1,109	

	25.09.2015г.			
Муниципальная программа профессиональной ориентации обучающихся и выпускников образовательных учреждений образования Нурлатского муниципального района на 2015-2020 годы»	постановление Исполнительного комитета Нурлатского муниципального района №665 от 23.07.2015г.	2015-2020г.		
Муниципальная программа «Сохранение, изучение и развитие государственных языков Республики Татарстан в Нурлатском муниципальном районе на 2015-2020 годы»	постановление Исполнительного комитета Нурлатского муниципального района №1325 от 31.12.2014г.	2015-2020г.	0,650	
Культура				
Муниципальная программа «Развитие и сохранение культурной сферы Нурлатского муниципального района на 2018-2020 годы»	постановление Исполнительного комитета Нурлатского муниципального района №1204 от 20.12.2017г.	2018-2020г.	0,243	
Муниципальная программа «Развитие Библиотечного дела в Нурлатском муниципальном районе на 2019-2021 годы»	постановление Исполнительного комитета Нурлатского муниципального района №607 от 12.07.2019г.	2019-2021г.	0,079	

Работа с молодежью и развитие спорта				
Муниципальная программа «Развитие молодежной политики, физической культуры и спорта в Нурлатском муниципальном районе на 2016- 2020 годы»	постановление Исполнительного комитета Нурлатского муниципального района №69 от 12.02.2016г.	2016-2020г	-	
Программа организации отдыха детей и молодежи в Нурлатском муниципальном районе на 2019 год	постановление Исполнительного комитета Нурлатского муниципального района №74 от 28.01.2019г	2019 год	10,272	
Долгосрочная программа «Патриотическое воспитание молодежи Нурлатского муниципального района на 2018-2020 годы»	постановление Исполнительного комитета Нурлатского муниципального района №1202 от 19.12.2017г	2018-2020г.	-	
ЖКХ				
Краткосрочный план реализации Региональной программы капитального ремонта общего имущества в многоквартирных домах, расположенных на территории Нурлатского муниципального района на 2017-2019 годы	постановление Исполнительного комитета Нурлатского муниципального района №753/1 от 12.08.2017г.	2017-2019г		

Программа «Формирование комфортной городской среды на 2018-2022 годы» в г.Нурлат Нурлатского муниципального района	постановление Исполнительного комитета Нурлатского муниципального района №04 от 12.01.2018г.	2018-2022г.	396,4	
Краткосрочный план реализации Региональной программы капитального ремонта общего имущества в многоквартирных домах, расположенных на территории Нурлатского муниципального района на 2020-2022 годы	постановление Исполнительного комитета Нурлатского муниципального района №792 от 12.09.2019г	2020-2022г	165,9	
Жилье				
Целевая программа «Обеспечение жильем молодых семей в Нурлатском муниципальном районе на 2016-2020 годы»	постановление Исполнительного комитета Нурлатского муниципального района №1168 от 05.12.2016г.	2016-2020г.	-	
Пожарная безопасность				
Районная целевая программа «Пожарная безопасность в Нурлатском муниципальном районе на 2015-2020 годы»	постановление Исполнительного комитета Нурлатского муниципального района №214 от 10.03.2015г.	2015-2020г	79,0	
Безопасный город				
Муниципальная программа развития системы видеонаблюдения в рамках реализации сегмента АПК	постановление Исполнительного комитета Нурлатского муниципального района №1285 от	2017-2021г.		

«Безопасный город» на территории Нурлатского муниципального района на 2017-2021 годы	30.12.2016г.			
Безопасность дорожного движения				
Муниципальная целевая программа "Повышение безопасности дорожного движения в Нурлатском районе и г.Нурлат на 2014-2020 годы"	постановление Исполнительного комитета Нурлатского муниципального района №1124 от 29.11.2013г.	2014-2020г	33,4	
Малый и средний бизнес				
Муниципальная программа «Поддержка малого и среднего предпринимательства в Нурлатском муниципальном районе на 2019-2023годы»	постановление Исполнительного комитета Нурлатского муниципального района №256 от 12.03.2019г.	2019-2023г	100,0	
Антикоррупция				
Программа "Реализация антикоррупционной политики в Нурлатском муниципальном районе на 2015-2020 годы"	постановление Исполнительного комитета Нурлатского муниципального района №1112 от 17.11.2014г.	2015-2020г.		
Профилактика правонарушений				
Комплексная программа по профилактике правонарушений в Нурлатском муниципальном районе на 2018-2021 годы"	постановление Исполнительного комитета Нурлатского муниципального района №978 от 16.10.2017г.	2018-2021г.	9,8	
Охрана труда				

Муниципальная целевая программа "Улучшение условий и охраны труда в Нурлатском муниципальном районе на 2017-2019 годы"	постановление Исполнительного комитета Нурлатского муниципального района №1210 от 14.12.2016г.	2017-2019г.	-	
Земельный, жилищный контроль				
Программа профилактики нарушений обязательных требований в сфере муниципального земельного на 2019 год	постановление Исполнительного комитета Нурлатского муниципального района №445 от 01.06.2019г.	2019 год	-	
Некоммерческие организации				
Муниципальная программа «Поддержка социально-ориентированных некоммерческих организаций в Нурлатском муниципальном районе на 2017-2020 годы»	постановление Исполнительного комитета Нурлатского муниципального района №28 от 24.01.2017г.	2017-2020г.	2,5	
Терроризм				
Комплексная муниципальная программа «Противодействие экстремизму и профилактика терроризма на территории Нурлатского муниципального района на 2019-2020 годы»	постановление Исполнительного комитета Нурлатского муниципального района №1045 от 19.12.2018г	2019-2020г.	1,7	
Здравоохранение				
Районная целевая программа «Природно-очаговые инфекции на территории Нурлатского муниципального района	постановление Исполнительного комитета Нурлатского муниципального	2018-2022г.	1,2	

на 2018-2022 годы»	района №1203 от 19.02.2017г			
Муниципальная целевая программа по предупреждению распространения в Нурлатском районе заболевания, вызываемого вирусом иммунодефицита человека (ВИЧ-инфекция) «АнтиВИЧ/СПИД» на 2018-2022 годы	постановление Исполнительного комитета Нурлатского муниципального района №1201 от 19.12.2017г	2018-2022г.	0,150	
Муниципальная целевая программа «Формирование здорового образа жизни, снижение потребления алкогольной продукции, пива и табака среди населения Нурлатского муниципального района 2017-2020 годы»	постановление Исполнительного комитета Нурлатского муниципального района №286 от 18.04.2017г	2017-2020г.	0,895	
Муниципальная целевая программа «Вакцинопрофилактика населения Нурлатского муниципального района на 2018-2022 годы»	постановление Исполнительного комитета Нурлатского муниципального района №1200 от 19.12.2017г	2018-2022г.	0,9	
Муниципальная программа «Профилактика наркомании среди населения в Нурлатском муниципальном районе на 2016-2022 годы»	постановление Исполнительного комитета Нурлатского муниципального района №1080 от 31.12.2015г	2016-2022г.	0,104	
Национальная политика				

Муниципальная программа «Реализация государственной национальной политики в Нурлатском муниципальном районе на 2018-2022 годы»	постановление Исполнительного комитета Нурлатского муниципального района №1111 от 20.11.2017г	2018-2022г.	1,6	
--	---	-------------	-----	--

8. Ожидаемые результаты к 2030 году

- Увеличение ВТП района в 2 раза к уровню 2015 года (90,1 млрд.руб.)
- Увеличение добавленной стоимости в 2,7 раз (79,6 млрд.руб.)
- Увеличение объема отгруженной продукции в 2,6 раз (49,5 млрд.руб.)
- Увеличение объема инвестиций в основной капитал в 2,3 раза (27,1 млрд.руб.)
- Увеличение объема продукции сельского хозяйства в 1,6 раз (8,6 млрд.руб.)
- Увеличение доли населения, систематически занимающихся физической культурой и спортом на 2,7% (50%)
- Увеличение доли МБ в ВТП до 30%.

